



Pakiet bezpieczeństwa

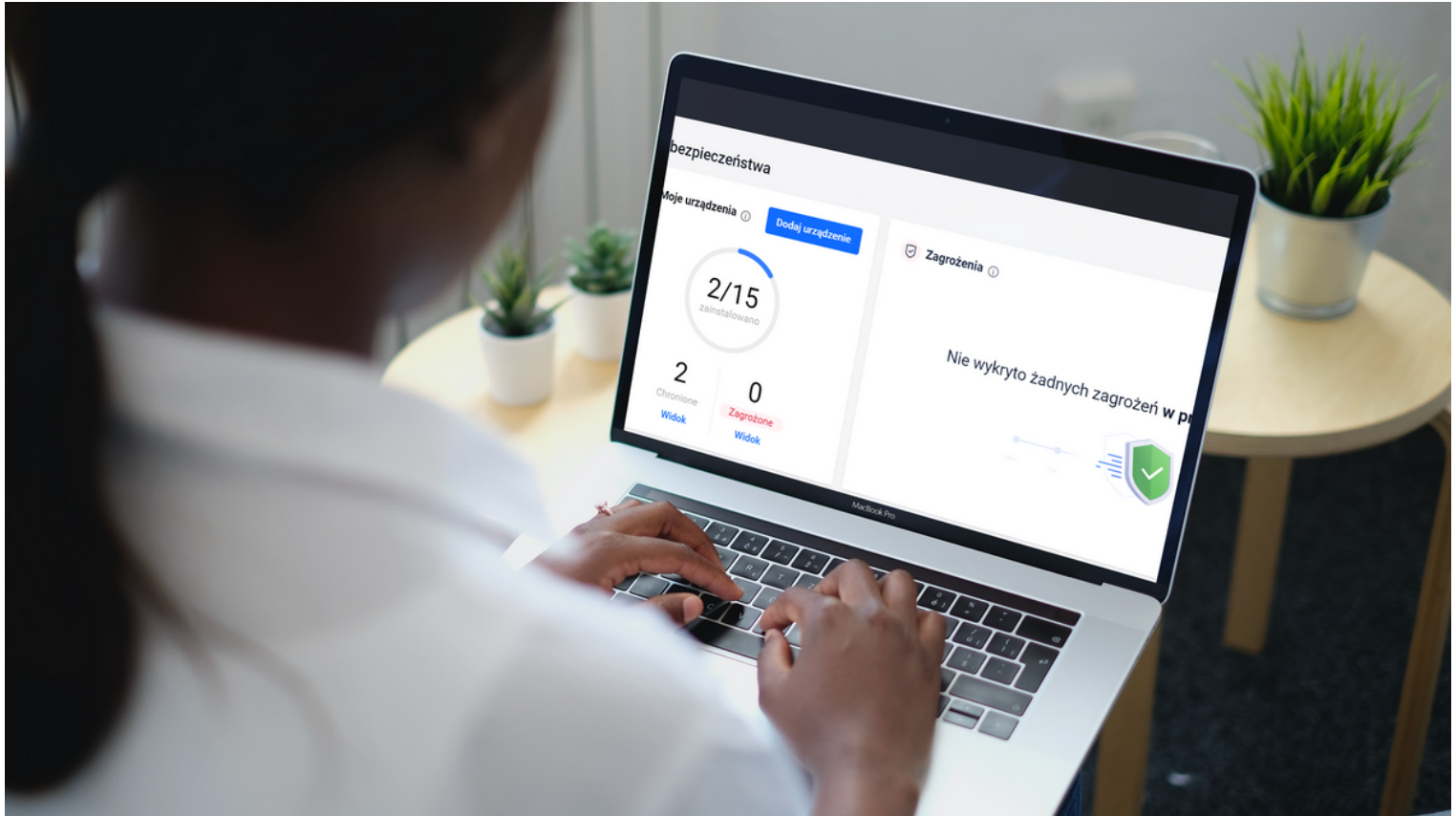
Instalacja krok po kroku

Instrukcja instalacji na komputerze **str. 1**

Opis pobrania i instalacji Pakietu Bezpieczeństwa na komputerze

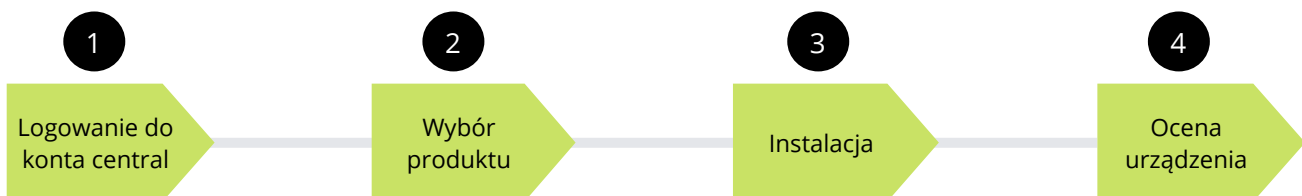
Instrukcja instalacji na telefonie **str. 13**

Opis pobrania aplikacji Pakietu Bezpieczeństwa na telefon



Instalacja Pakietu Bezpieczeństwa na komputerze

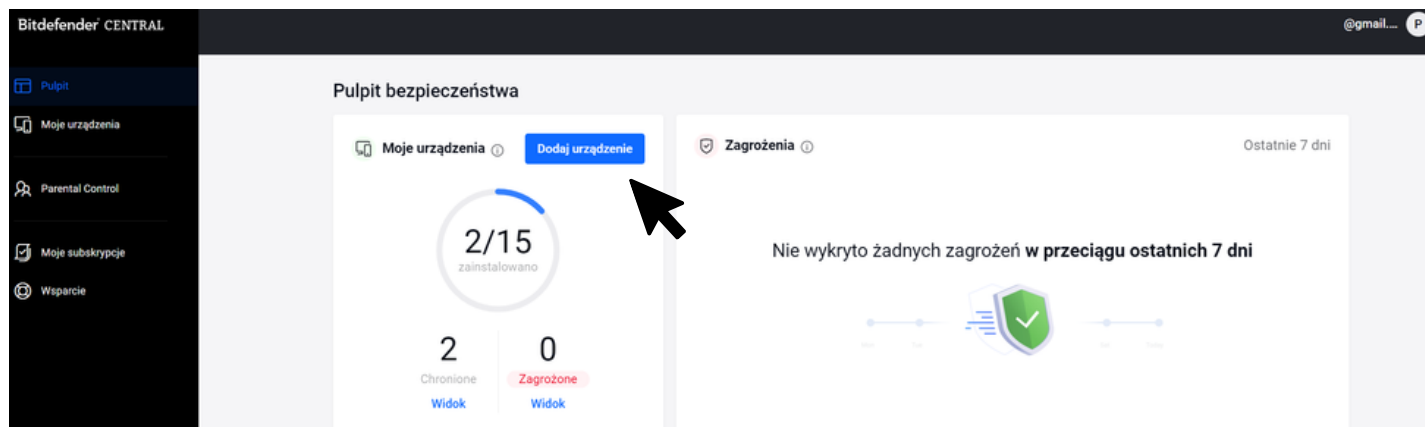
W tym miejscu zobaczysz jak pobrać i zainstalować Pakiet na komputerze.
To tylko kilka kliknięć



1. Zaloguj się na konto Bitdefender Central.

<https://central.bitdefender.com/home>

W zakładce Pulpit, kliknij w niebieski przycisk "Dodaj urządzenie"



2. Wybierz produkt (nazwa może być inna niż na obrazku poniżej w zależności od wykupionego pakietu)

B

Zainstaluj produkty Bitdefender na nowym urządzeniu.


- **Wybierz produkt**
- ✓ Wybierz urządzenie
- ✓ Pobierz i zainstaluj

Wybierz produkt

B Security
Pełna ochrona urządzenia z systemem Windows, MacOS, Android lub iOS.

B Parental Control
Zaawansowana kontrola rodzicielska dyskretnie zabezpiecza twoje dzieci w sieci.

3. Możesz zainstalować na tym urządzeniu lub wysłać link do zainstalowania Pakietu Bezpieczeństwa na innym urządzeniu




Zainstaluj produkty Bitdefender na nowym urządzeniu.

Wybierz produkt

- **Wybierz urządzenie**
- ✓ Pobierz i zainstaluj


←

Zainstaluj Bitdefender Security na



To urządzenie


Pobierz ochronę dla Windows, aby chronić to urządzenie.



Inne urządzenia

Wyślij link do pobrania za pośrednictwem poczty e-mail, w wiadomości lub skopiuj link w celu jego udostępnienia.

4. Jeśli wybierzesz "To urządzenie" musisz pobrać i zainstalować plik, a następnie postępować zgodnie z instrukcjami na ekranie



Zainstaluj produkty Bitdefender na nowym urządzeniu.

Wybierz produkt

Wybierz urządzenie


- **Pobierz i zainstaluj**

Pobierz i zainstaluj

Po pobraniu, wykonaj następujące kroki:

1. Otwórz pobrany plik
2. Podążaj za instrukcjami pokazującymi się na ekranie instalatora

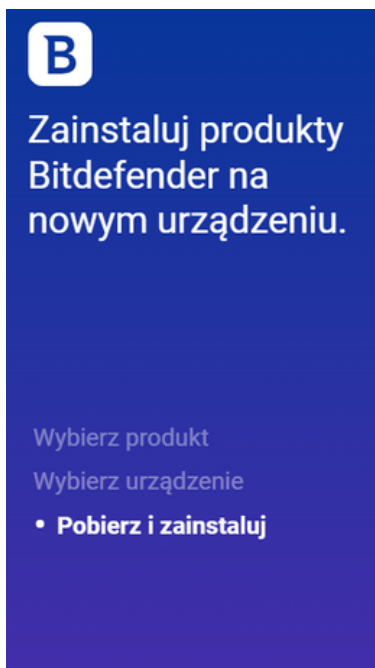
Czy potrzebujesz chronić więcej urządzeń?



Wyślij link do pobrania za pośrednictwem poczty e-mail, w wiadomości lub skopiuj link w celu jego udostępnienia.

[Zainstaluj na innym urządzeniu](#)

5. Jeśli wybierzesz "Inne urządzenie" możesz wpisać mail, na który ma być wysłany link z plikiem do pobrania. Możesz też skopiować link i wysłać w dowolny sposób. Na wybranym urządzeniu otwórz link, pobierz plik i zainstaluj.



B

Zainstaluj produkty Bitdefender na nowym urządzeniu.

Wybierz produkt

Wybierz urządzenie

- **Pobierz i zainstaluj**



Pobierz i zainstaluj

Wyślij link do pobrania na inne urządzenie. Otwórz go na tym urządzeniu w celu kontynuacji instalacji.

Link instalacyjny jest ważny tylko przez następne 24 godzin. Jeżeli nie wykorzystasz go do tego czasu, zrestartuj proces, aby otrzymać nowy link.



Wiadomość z linkiem

Wprowadź adres e-mail, aby wysłać wiadomość z linkiem do pobrania.

Wyślij



Skopiuj link

6. Po wykonaniu powyższych kroków, odbierz mail na urządzeniu, na którym chcesz zainstalować Pakiet Bezpieczeństwa.

Następnie kliknij niebieski przycisk z napisem "Pobierz..." (napis na przycisku może być inny w zależności od wykupionego pakietu).

Bitdefender®

✉ Zaproszenie wysłane przez:

@gmail.com



Przygotuj się do instalacji Bitdefender Security na urządzeniu

Zanim zaczniesz: upewnij się, że przeglądasz tę stronę na urządzeniu, które chcesz chronić.

Pobierz Bitdefender Security



Po zakończeniu pobierania otwórz Bitdefender Security i postępuj zgodnie z poleceniami.

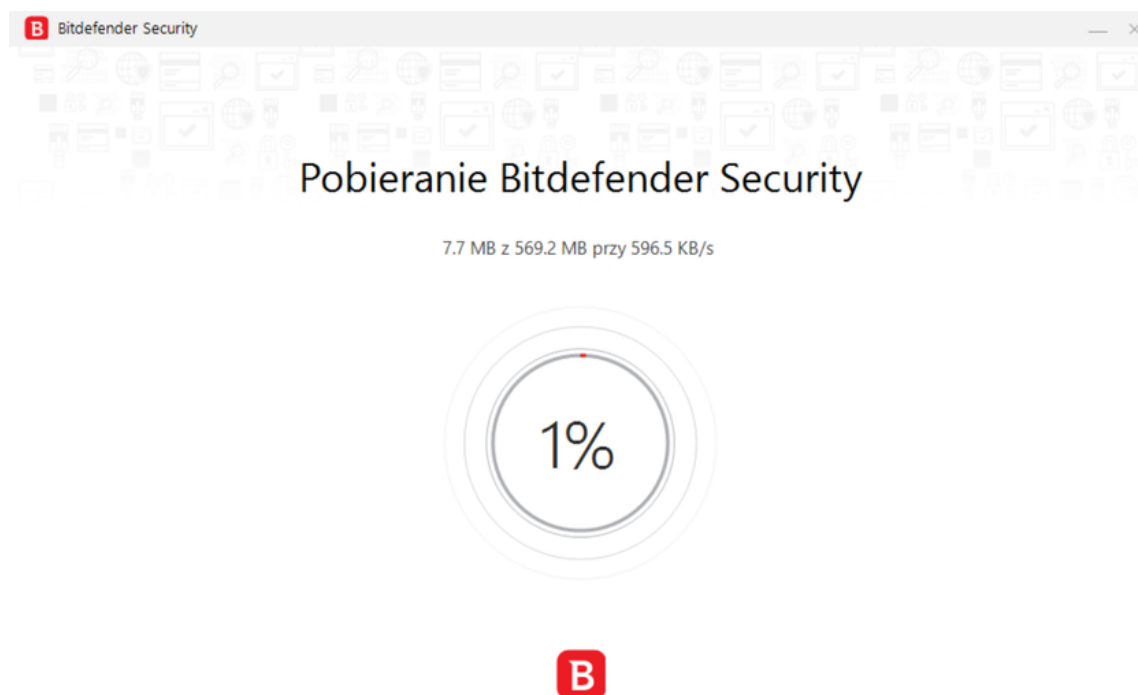


Po instalacji


Twoje urządzenie będzie chronione przez cały czas trwania subskrypcji @gmail.com. Po instalacji Bitdefender Security Twoje urządzenie będzie dodane do konta Bitdefender @gmail.com. Za pośrednictwem tego konta będzie możliwe zdalne wykonanie następujących działań:

- Rozpocznij skanowanie Bitdefender Security na swoim urządzeniu
- Zlokalizuj swoje urządzenie, zablokuj je lub wyczyść
- Zainstaluj Parental Control na swoim urządzeniu, aby sprawdzić aktywność aplikacji i przeglądania


7. Po kliknięciu "Pobierz..." następuje pobieranie Pakietu Bezpieczeństwa.



8. Po pobraniu kliknij "Zainstaluj"




9. Następuje instalacja Pakietu.



Bitdefender Security

Witaj w Bitdefender

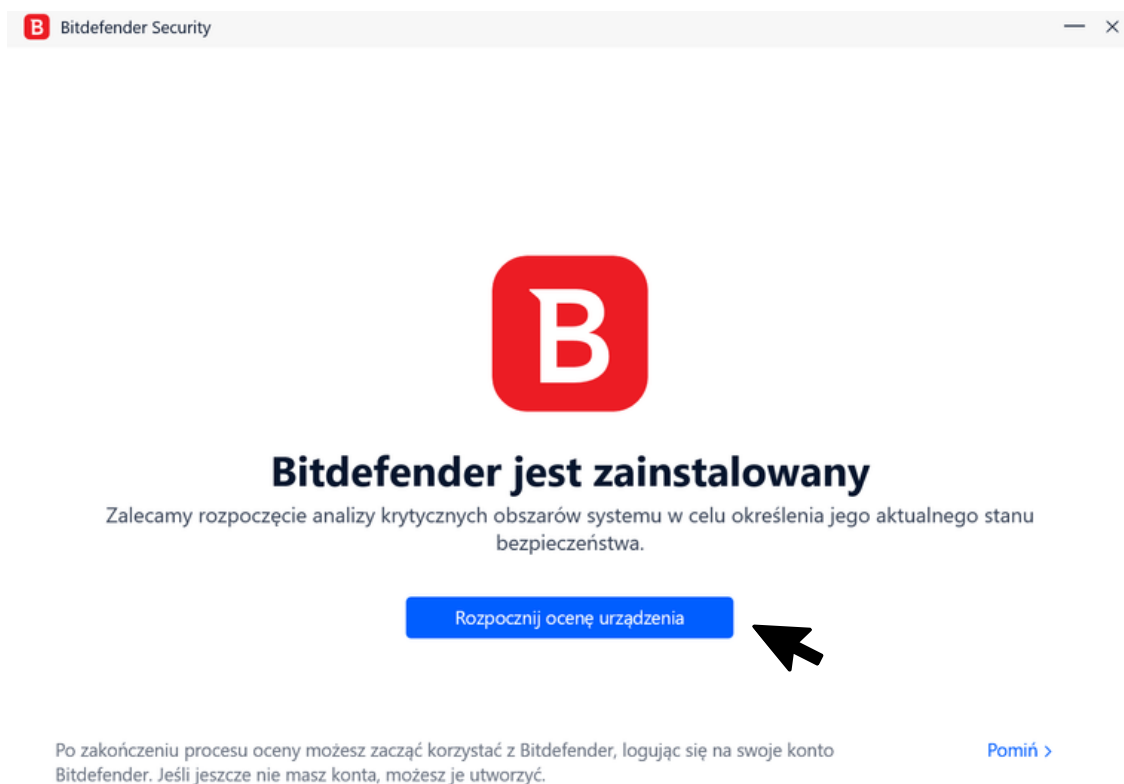
Cieszymy się, że udało Ci się dołączyć do milionów klientów, firm i środowisk rządowych na całym świecie, które powierzają nam ochronę swoich danych. Konsekwentnie wyprzedzamy konkurencję w niezależnych testach wykrywania i testowania wydajności, ale stale dążymy do tego, aby osiągnąć wyższy poziom.




Instalacja w toku (5%)

Progress bar showing 5% completion.

10. Po instalacji Pakietu możesz przeprowadzić ocenę urządzenia (analiza bezpieczeństwa urządzenia) lub pominąć ten krok.



Bitdefender Security



Bitdefender jest zainstalowany

Zalecamy rozpoczęcie analizy krytycznych obszarów systemu w celu określenia jego aktualnego stanu bezpieczeństwa.

[Rozpocznij ocenę urządzenia](#)


Po zakończeniu procesu oceny możesz zacząć korzystać z Bitdefender, logując się na swoje konto Bitdefender. Jeśli jeszcze nie masz konta, możesz je utworzyć. [Pomiń >](#)

11. Analiza urządzenia (jeśli wybrano opcję oceny urządzenia).

B Skan oceny urządzenia Bitdefender

Analizowanie Twojego urządzenia...

Przeprowadzana jest wstępna analiza bezpieczeństwa. Po zakończeniu analizy zalecimy inne akcje, jeśli będą potrzebne.



Skanowanie w poszukiwaniu zagrożeń i śladów ataku

Przeskanowane obiekty:	0
Czas, który upłynął:	00:02
Usunięte zagrożenia:	0
Nieusunięte zagrożenia:	0

Ślady ataku ?


Uruchom skanowanie w tle

12. Wynik analizy urządzenia. Na dole widoczny jest przycisk rozpoczęcia korzystania z Pakietu Bezpieczeństwa (przejdźcie do konta Central)

B Skan oceny urządzenia Bitdefender

Twoje urządzenie jest bezpieczne

Podczas skanowania oceny urządzenia nie odnaleziono żadnych zagrożeń lub śladów ataku w twoim systemie.



Zagrożenia

✔ Nie wykryto zagrożeń.

Ślady ataku ?

✔ Nie wykryto śladów ataku. [Zobacz więcej szczegółów](#)

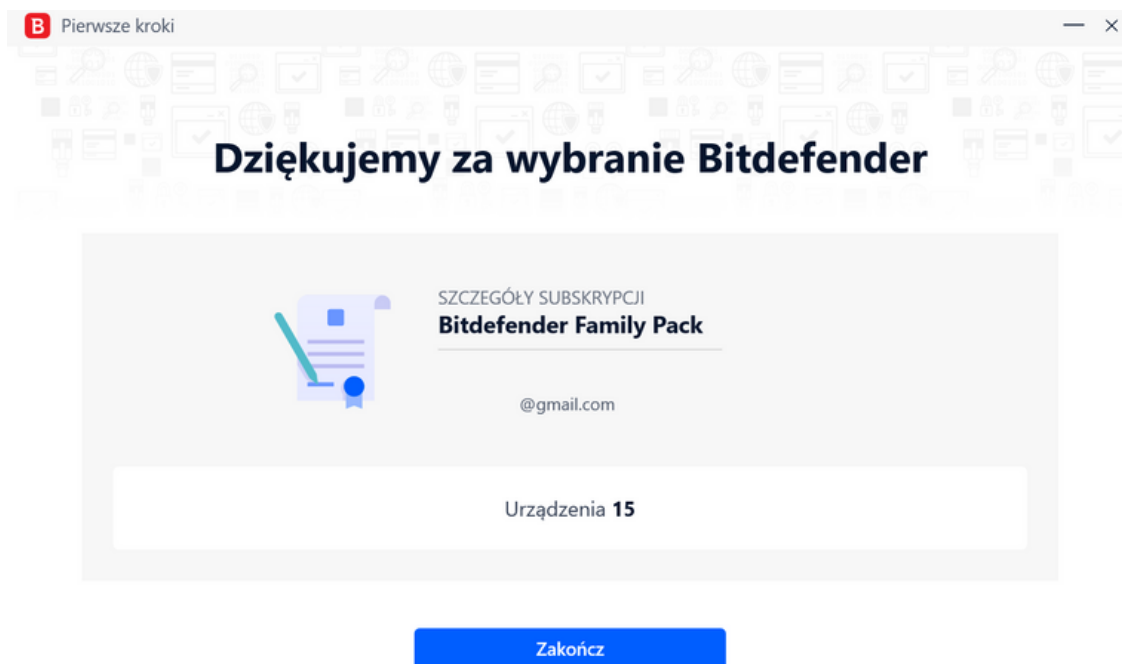
Przeskanowane obiekty:	4212
Czas, który upłynął:	02:57

Możesz teraz zacząć używać produktu bezpieczeństwa Bitdefender do:

- ✔ Zobacz stan ochrony urządzenia
- ✔ Zyskaj dostęp do wszystkich funkcji bezpieczeństwa i prywatności
- ✔ Zainstaluj ochronę na innych urządzeniach

Rozpocznij korzystanie z Bitdefender

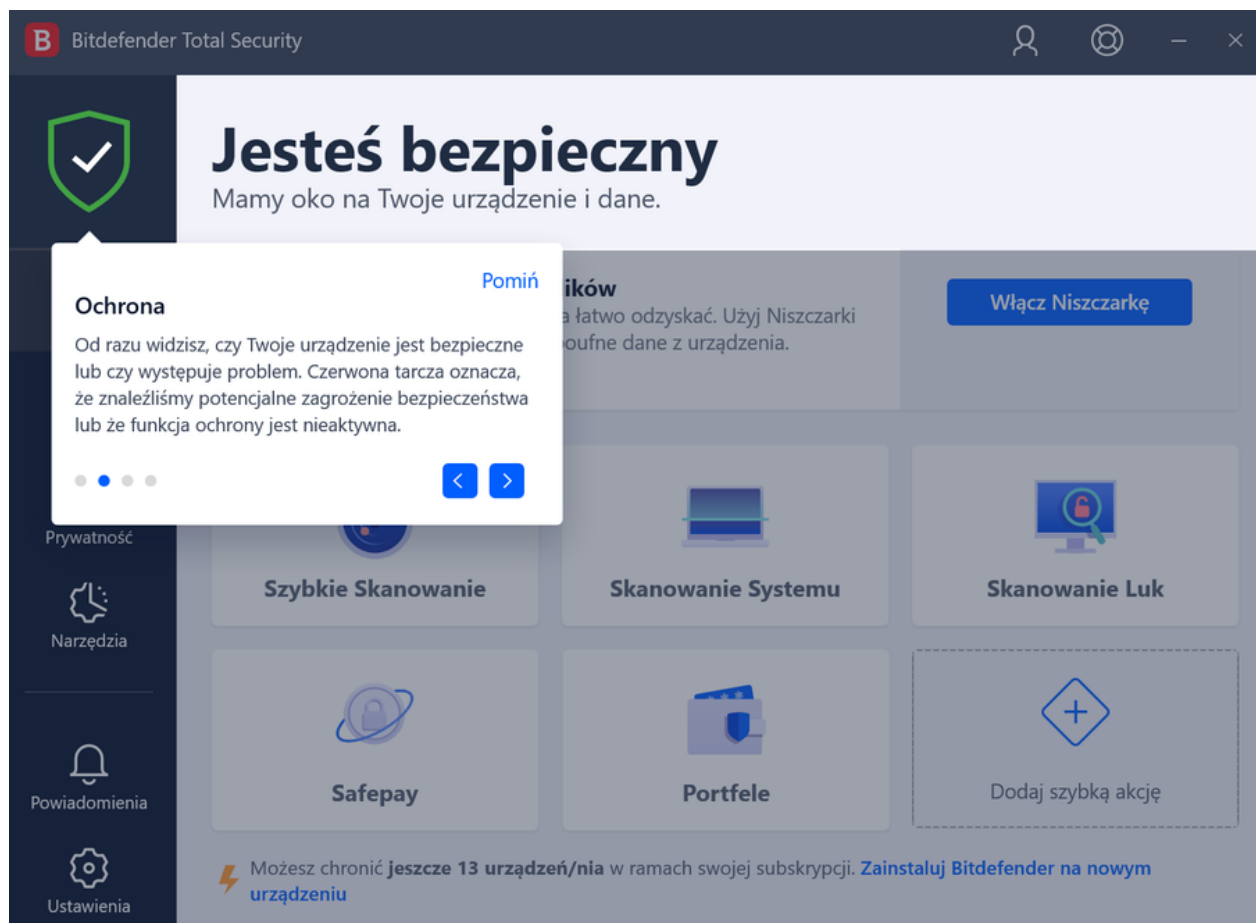
13. Koniec instalacji (ekran widoczny również jeśli pominiemy etap analizy urządzenia)

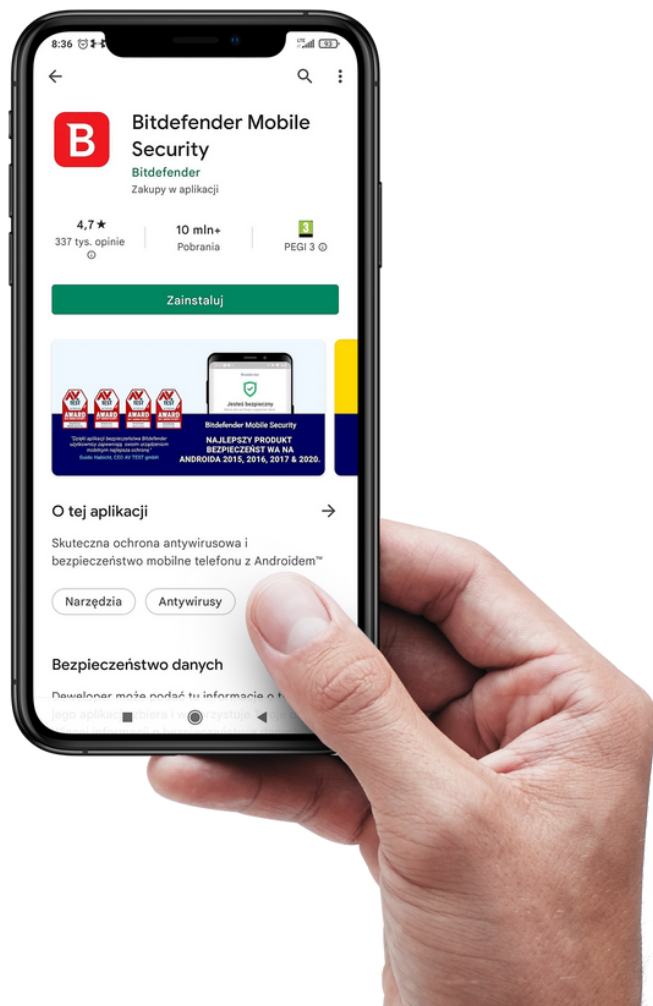


14. Aby przejść do konta Central (centrum sterowania Pakietem Bezpieczeństwa) zaloguj się na <https://central.bitdefender.com/home>

The landing page features a blue background with a person using a smartphone. The main heading is "Witaj w Bitdefender Central". Below it, there is a "One-stop Security Center" section with a play button icon and the text "Obejrzyj wideo" (Watch video). The main text reads: "Zarządzaj bezpieczeństwem swoim i swojej rodziny. Skonfiguruj i zarządzaj BitdefenderBOX 2 oraz wszystkimi urządzeniami połączonymi z Twoją bezpieczną siecią. Bądź na bieżąco z aktywnością internetową swoich dzieci." (Manage the security of yourself and your family. Configure and manage BitdefenderBOX 2 and all devices connected to your secure network. Stay up-to-date with your children's internet activity.) At the bottom, there are two buttons: "Zaloguj się" (Log in) and "Utwórz konto" (Create account). The footer includes the text "Wersje iOS i Android są dostępne." (iOS and Android versions are available.) and logos for the App Store and Google Play.

15. Widok menu głównego konta Central - tutaj możesz sterować Pakietem Bezpieczeństwa, korzystanie jest proste i intuicyjne





Instalacja Pakietu na telefonie


Pełne zabezpieczenie telefonu to dosłownie chwila.
Zobacz poniżej jak to zrobić



1. Pobierz aplikację Bitdefender Mobile Security (na systemie Android ze sklepu Google Play, na iOS z Appstore)
W trakcie instalacji postępuj zgodnie z komunikatami na ekranie.

8:36

←


 **Bitdefender Mobile Security**
Bitdefender
Zakupy w aplikacji

4,7 ★
337 tys. opinie

10 mln+
Pobrania

3
PEGI 3

Zainstaluj



Bitdefender Mobile Security
**NAJLEPSZY PRODUKT
BEZPIECZEŃSTWA NA
ANDROIDA 2015, 2016, 2017 & 2020.**

"Dzięki aplikacji bezpieczeństwa Bitdefender użytkownicy zapewniają swoim urządzeniom mobilnym najlepszą ochronę."
Guido Habicht, CEO AV TEST GmbH

O tej aplikacji →

Skuteczna ochrona antywirusowa i bezpieczeństwo mobilne telefonu z Androidem™

Narzędzia

Antywirusy

Bezpieczeństwo danych

Deweloper może podać tu informacje o tym, jak jego aplikacja zbiera i wykorzystuje Twoje dane. Więcej informacji o bezpieczeństwie danych

2. Po zainstalowaniu aplikacji, na dole ekranu widoczne są ikony skrótów: Panel nawigacji, Skaner złośliwego oprogramowania, Ochrona sieci, Alert o oszustwie oraz przycisk "Więcej" pod którym dostępne są pozostałe funkcje.

08:44 69%

Bitdefender®



Jesteś bezpieczny

Mamy oko na Twoje urządzenie i dane.



56

Kiedy Twoje aplikacje były skanowane od czasu instalacji Bitdefender.



54

automatyczne sk...



2

skanowanie ręczne

KOMPLETNY TYGODNIOWY RAPORT DOSTĘPNY



Zalecenia Autopilota



08:45 69%

Bitdefender®



B

@gmail.com

Bitdefender Mobile Security



Moduł Antykradzieżowy



Prywatność Konta



Blokada aplikacji



Raporty



Ustawienia



Wsparcie



Udziel Ochrony





Dziękujemy za wybranie Pakietu Bezpieczeństwa

Po instalacji Twoje urządzenia będą chronione przez cały czas trwania subskrypcji.



Masz Pakiet. Masz spokój.