

Instrukcja obsługi dekodera TVIP

(oprogramowanie 4 Box)



Spis treści

I Opis dekodera.....	4
II Opis pilota.....	5
III Opis Menu głównego.....	6
1. Telewizja.....	6
2. Aktualnie w TV.....	7
3. EPG.....	9
4. Nagrania.....	11
5. Radio.....	13
6. Własna lista kanałów.....	14
7. Pakiety dodatkowe.....	15
8. Kontrola rodzicielska.....	16
9. Kod PIN.....	17
10. Ustawienia dekodera.....	19
11. Informacje systemowe.....	21
IV ReTV.....	22
V Timeshift.....	28
VI Dane kontaktowe	29

Funkcja ReTV

umożliwia ponowne odtworzenie programu telewizyjnego,
do 7 dni po emisji



Multiroom

daje możliwość oglądania telewizji na więcej niż jednym telewizorze
w tym samym czasie. Nie musisz wybierać między meczem a serialem.



Opis dekodera (urządzenia)



*Gniazdo zewnętrznego
(dodatkowego) odbiornika
podczerwieni

Analogowe wyjście wideo
do podłączenia TV

Cyfrowe wyjście
wideo do
podłączenia TV
przewodem HDMI

Złącze do
podłączenia kabla
internetowego

Zasilanie



Włączanie/wyłączanie dekodera (ta sama funkcja co
czerwony przycisk włączanie/wyłączanie na pilocie)



Czytnik kart pamięci*

Port USB*

Port USB*

*porty zablokowane i niedostępne

Opis pilota





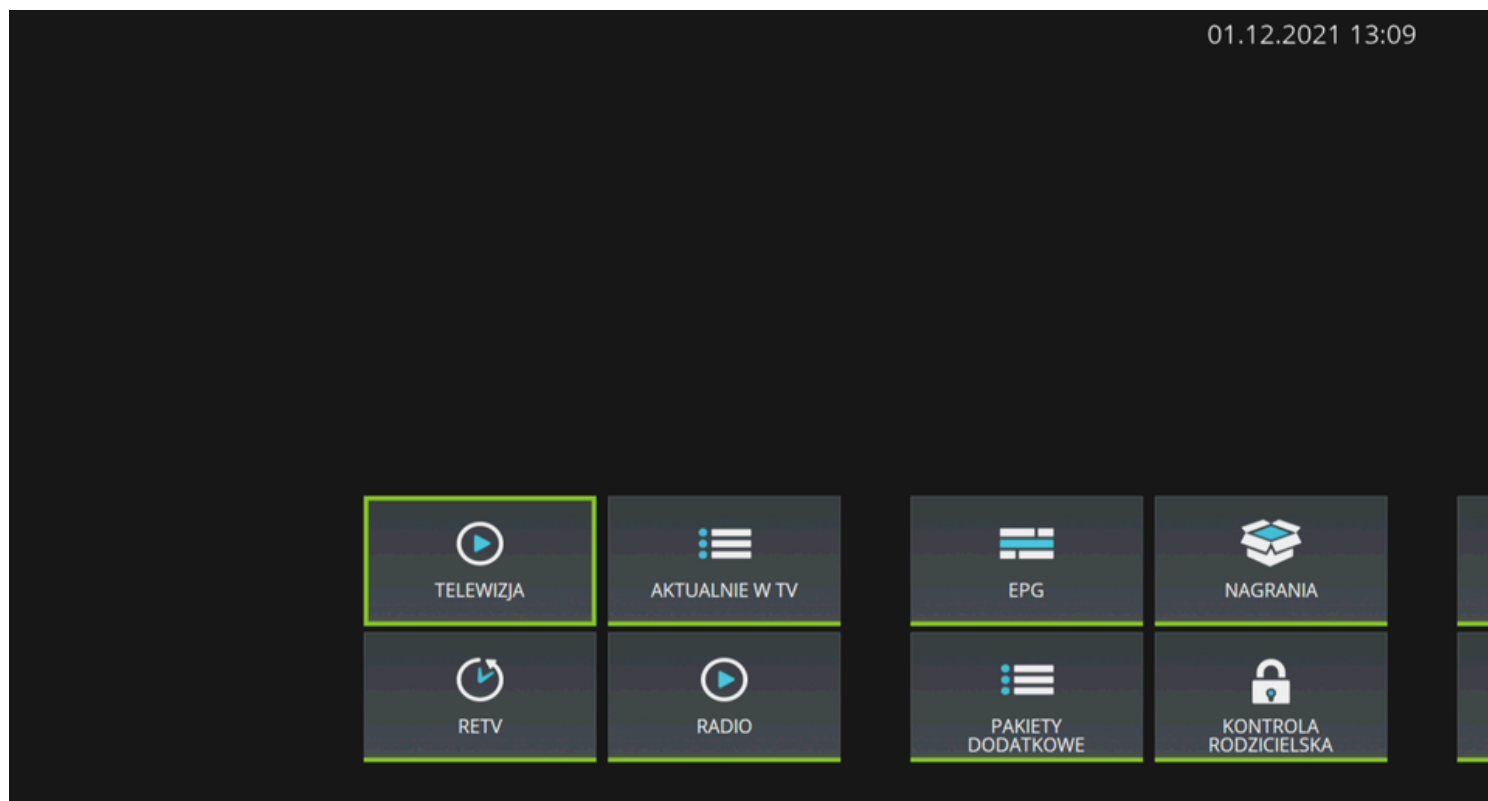
Programowanie pilota dekodera do obsługi telewizora:

1. Naciśnij przycisk "SET" na pilocie TVIP i przytrzymaj go przez 2 sekundy, aż czerwona dioda LED zaświeci się. Pilot jest gotowy do zaprogramowania.
 2. Naciśnij dowolny przycisk z grupy "TV CONTROL", który chcesz zaprogramować, czerwona dioda LED zacznie migać.
 3. Umieść dwa piloty naprzeciw siebie w odległości ok. 1 cm, naciśnij i przytrzymaj 2 sec. przycisk na pilocie Telewizora. Po trzech szybkich mignięciach i stałym zapaleniu się czerwonej diody LED, programowanie przycisków pilota TVIP jest zakończone.
- Powtórz te czynności dla wszystkich niezbędnych przycisków. Aby zakończyć proces programowania i zapisać nowe ustawienia pilota TVIP, naciśnij przycisk "SET". Czerwona dioda LED powinna zgasnąć. Pilot jest gotowy do użycia.



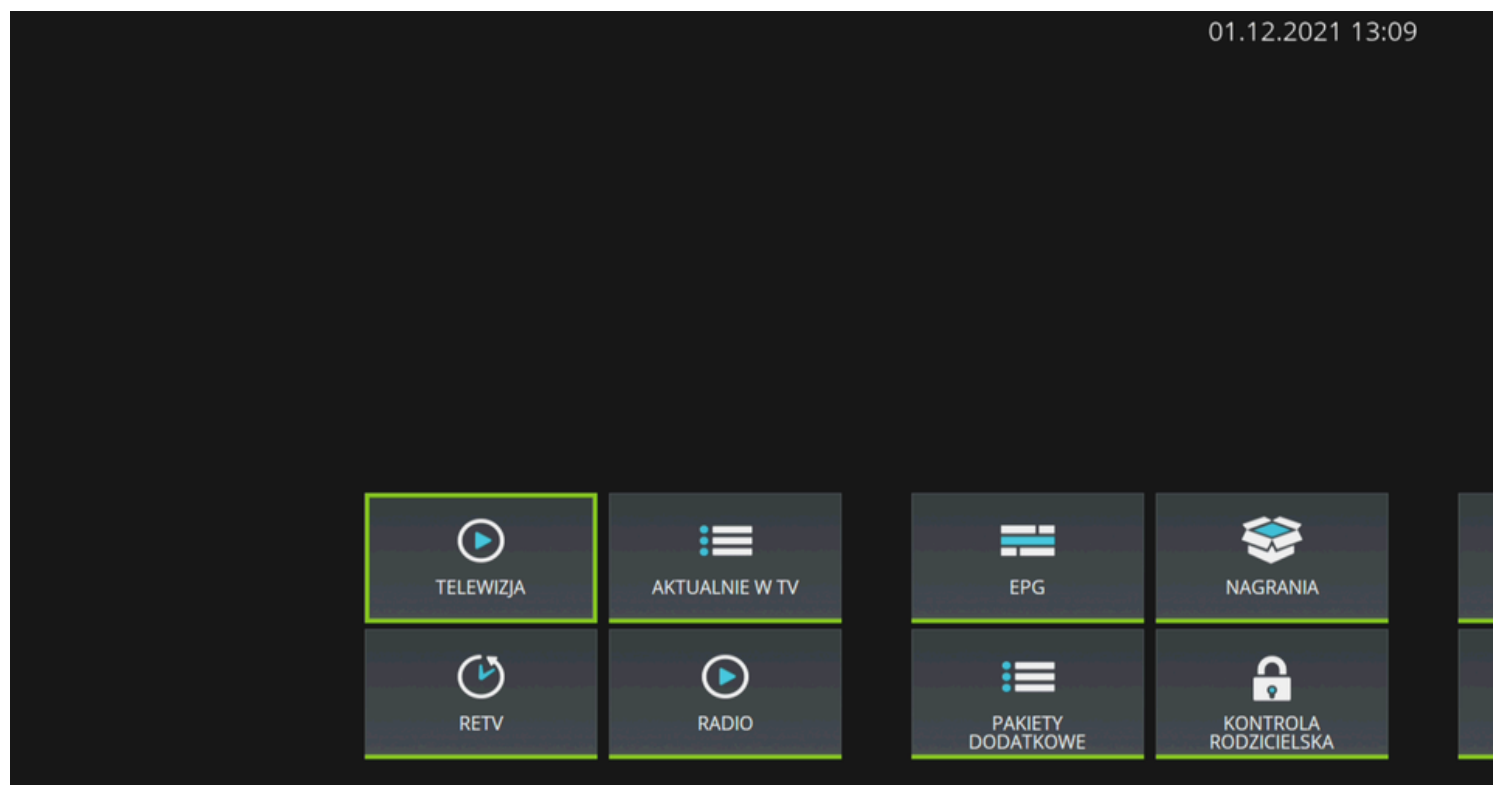
Menu główne

Po naciśnięciu na pilocie przycisku  wyświetli się menu z wszystkimi funkcjami dekodera. Żeby wrócić do oglądania telewizji ponownie naciśnij przycisk  lub wybierz opcję "TELEWIZJA" z menu głównego.



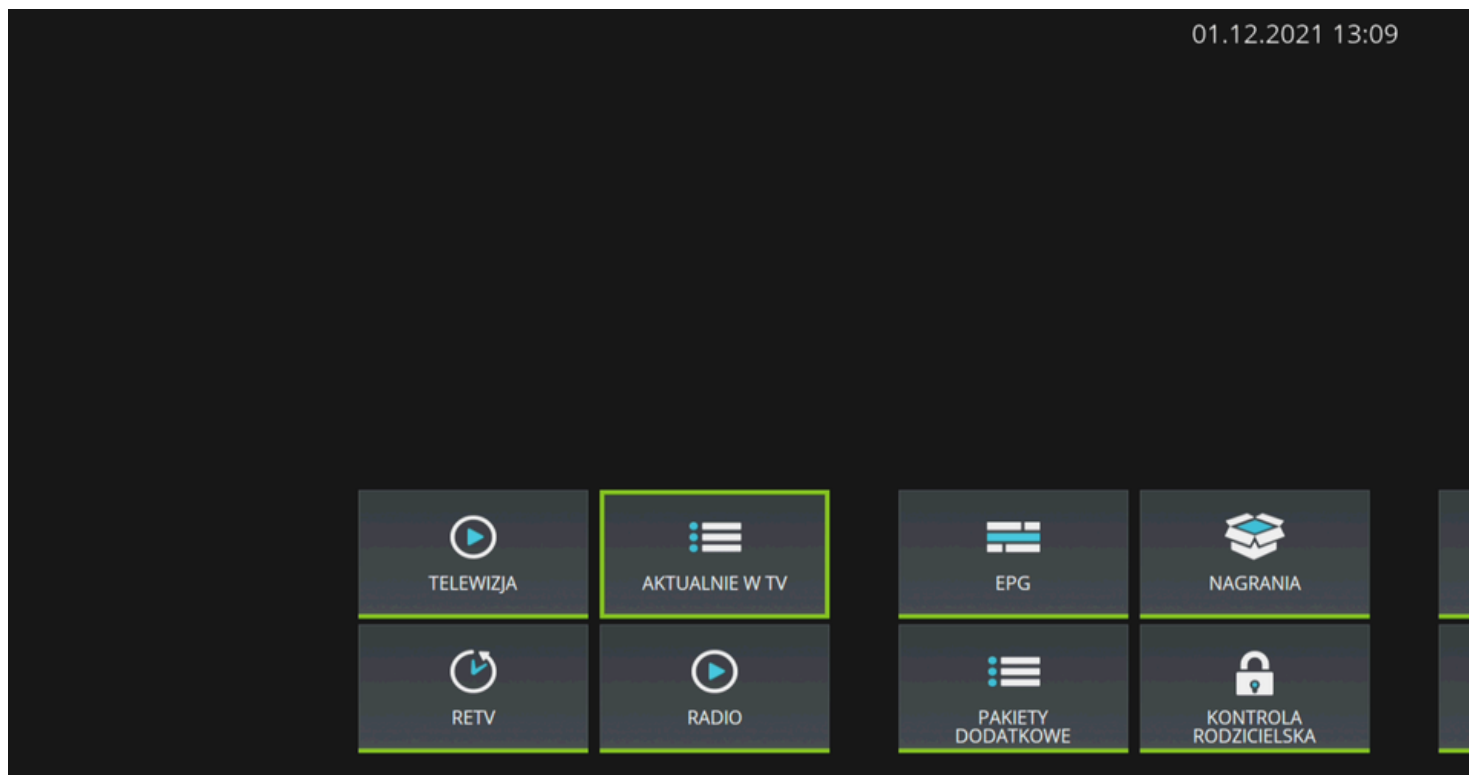
Telewizja

Po naciśnięciu przycisku  na pilocie wrócisz do oglądania telewizji.



Aktualnie w TV

AKTUALNIE W TV - pokazuje aktualny program kanałów telewizyjnych. Pasek stanu obrazowo informuje na jakim etapie jest obecnie emitowany program.



Po naciśnięciu na pilocie przycisku **OK** wyświetli się aktualna lista programów.

AKTUALNIE W TV	Teraz w TV	Później w TV	01.12.2021 12:57
52. Kino TV HD	Poirot	13:05 Wykretasy	
53. AXN HD	Alex Rider	13:10 DOC: w twoich rękach	
54. Kino Polska HD	Baza ludzi umarłych	14:50 Carte Blanche	
55. Stopklatka.tv HD	Diabli nadali 3	13:10 Katastrofy w przestworzach	
56. Polsat Film HD	Świat według Kiepskich	13:40 Stawka większa niż życie	
57. TVN Fabuła HD	Brzydula	13:25 Brzydula	
58. Paramount Channel HD	Zeus i Roksana	13:50 xXx 2: Następny poziom	
59. Ale kino+ HD	Zimna wojna i kino	13:45 Hi, How are You	
60. Tele5 HD	Mango	14:45 Muzyka	
61. Polonia 1 HD	Przeboje wszech czasów	13:15 Mango	
62. Metro TV HD	Columbo	14:10 Usterka 6	
63. Zoom TV HD	Zamieszkać w luksusie	14:00 Największe zagadki świata	
64. NowaTV HD	48h. Zaginieni	13:40 Świat według Kiepskich	
65. Comedy Central HD	Przyjaciele 5	13:00 Przyjaciele 5	
66. Polsat Comedy Central Ext...	Świat według Kiepskich	13:00 Świat według Kiepskich	

Natura w Jedyńce: Sekretne życie wiejskich zwierząt 12:55-14:00 TVP1 HD
Jagnięta od chwili przyścia na świat mają w pełni sprawne nogi. W każdej chwili może zaatakować drapieżnik i młode muszą być przygotowane do ucieczki. Owce bez trudu rozpoznają swoich przyjaciół, a doskonały wzrok i szybkość pomagają im docierać do najbardziej niedostępnych górskich pastwisk. Widzowie poznają młodą owieczkę Molly, która dorasta na jednej z farm w Wielkiej Brytanii.

Wróć do menu

Po zaznaczeniu wybranego programu i naciśnięciu na pilocie przycisku **OK** wyświetli się menu, w którym możemy wybrać:

- NAGRAJ TEN ODCINEK
- NAGRAJ WSZYSTKIE ODCINKI
- OGLĄDAJ NAGRANIE
- OGLĄDAJ KANAŁ
- WSTECZ

AKTUALNIE W TV	Teraz w TV	Później w TV	01.12.2021 12:57
52. Kino TV HD	Poirot	13:05 Wykrętasy	
53. AXN HD	Alex Rider	13:10 DOC: w twoich rękach	
54. Kino Polska HD	Baza ludzi umarłych	14:50 Carte Blanche	
55. Stopklatka.tv HD	Diabli nadali 3	13:10 Katastrofy w przestworzach	
56. Polsat Film HD	Św	13:40 Stawka większa niż życie	
57. TVN Fabuła HD	Brz	13:25 Brzydula	
58. Paramount Channel HD	Zel	13:50 xXx 2: Następny poziom	
59. Ale kino+ HD	Zim	13:45 Hi, How are You	
60. Tele5 HD	Ma	14:45 Muzyka	
61. Polonia 1 HD	Prz	13:15 Mango	
62. Metro TV HD	Col	14:10 Usterka 6	
63. Zoom TV HD	Zar	14:00 Największe zagadki świata	
64. NowaTV HD	48h	13:40 Świat według Kiepskich	
65. Comedy Central HD	Prz	13:00 Przyjaciele 5	
66. Polsat Comedy Central Ext...	Św	13:00 Świat według Kiepskich	

Ale kino+ HD
Zimna wojna i kino

NAGRAJ TEN ODCINEK

NAGRAJ WSZYSTKIE ODCINKI

OGLĄDAJ NAGRANIE

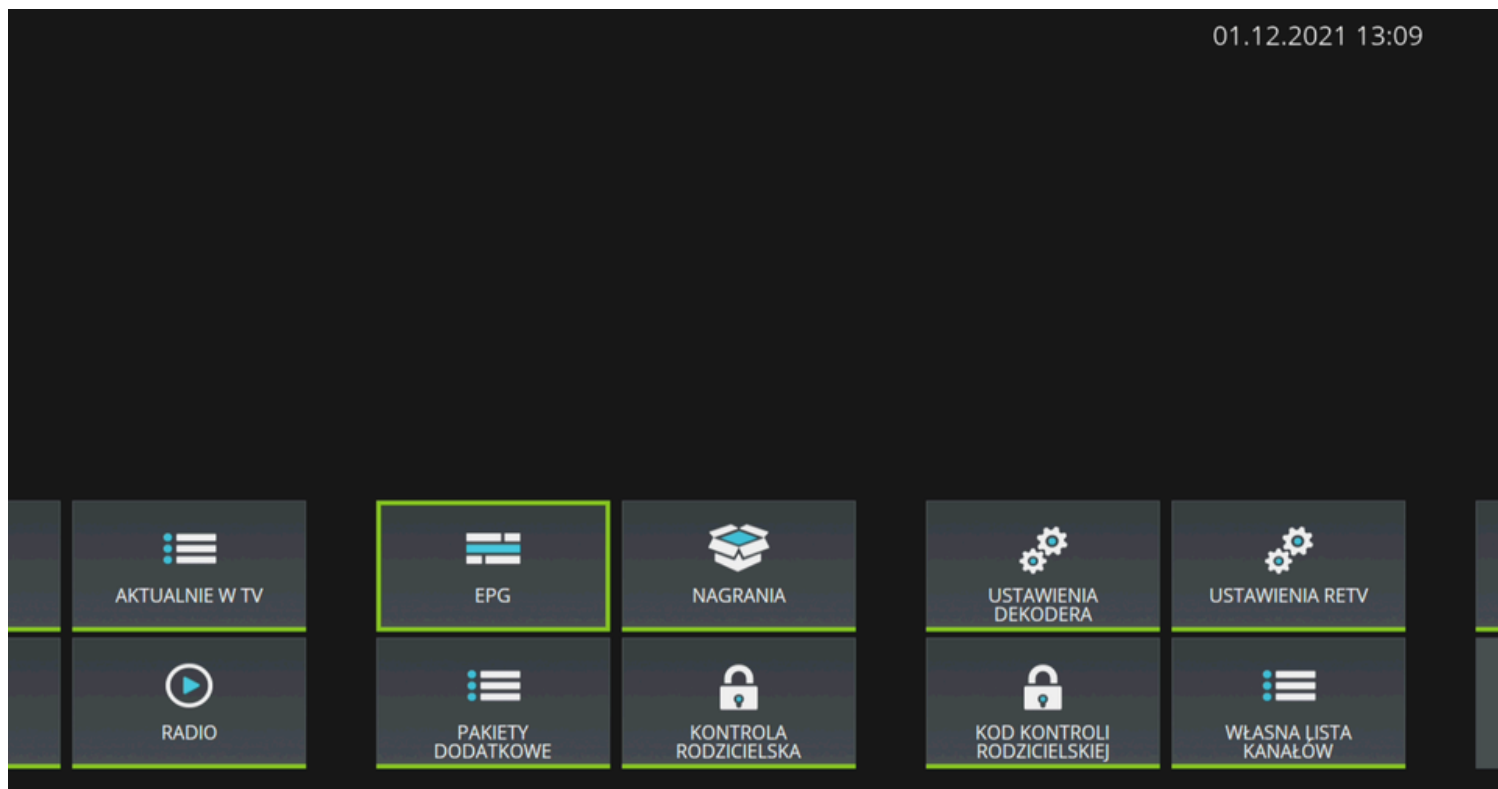
OGLĄDAJ KANAŁ

WSTECZ

Natura w Jedynce: Sekretne życie wiejskich zwierząt 12:55-14:00 TVP1 HD
Jagnięta od chwili przyjścia na świat mają w pełni sprawne nogi. W każdej chwili może zaatakować drapieżnik i młode muszą być przygotowane do ucieczki. Owce bez trudu rozpoznają swoich przyjaciół, a doskonały wzrok i szybkość pomagają im docierać do najbardziej niedostępnych górskich pastwisk. Widzowie poznają młodą owieczkę Molly, która dorasta na jednej z farm w Wielkiej Brytanii.


Wróć do menu

EPG - elektroniczny przewodnik po programach, pozwala na sprawdzenie, co jest aktualnie emitowane w telewizji oraz co będzie pokazywane w przyszłości na różnych kanałach

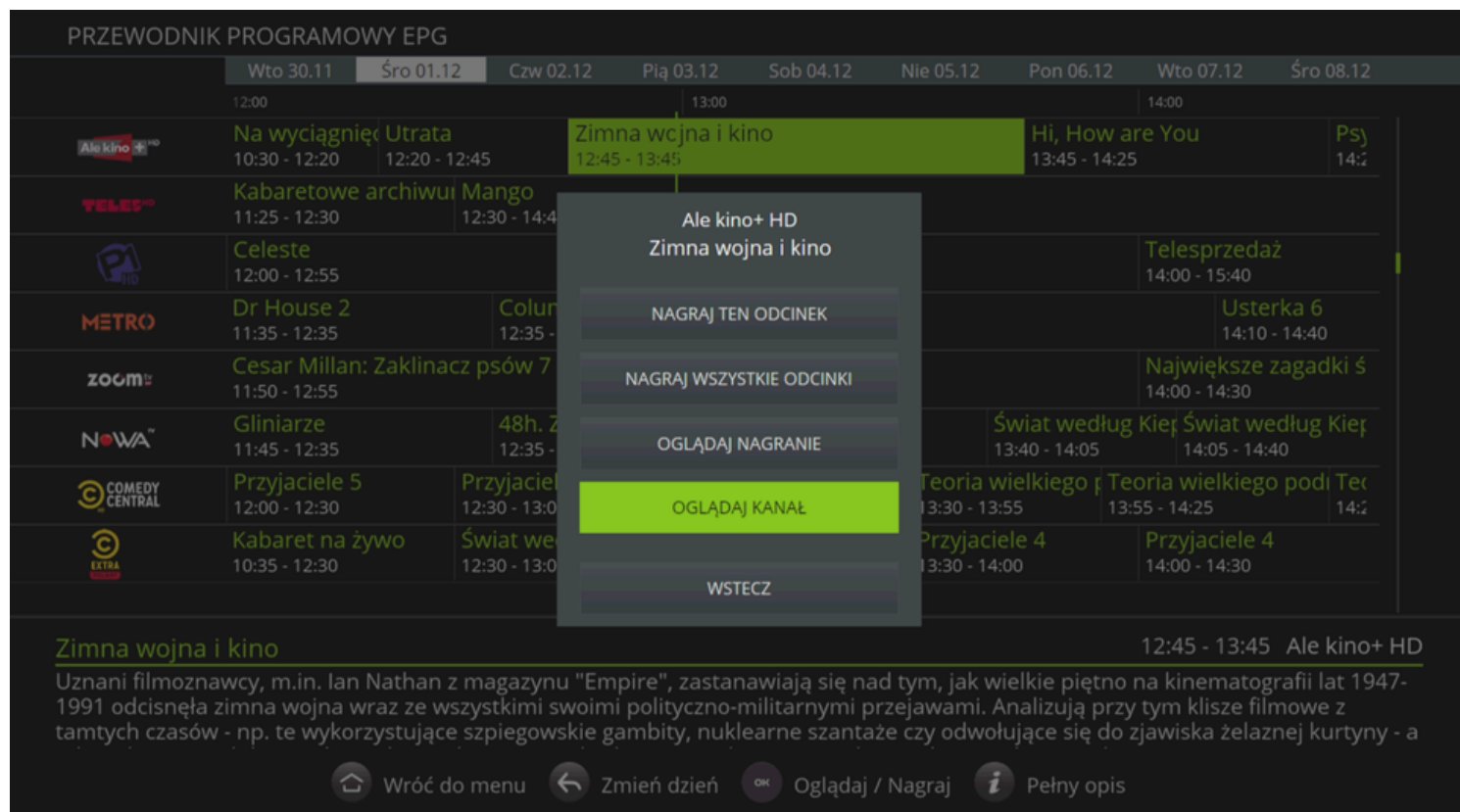


Po naciśnięciu na pilocie przycisku **OK** wyświetli się elektroniczny przewodnik po programach.

PRZEWODNIK PROGRAMOWY EPG									
	Wto 30.11	Śro 01.12	Czw 02.12	Pią 03.12	Sob 04.12	Nie 05.12	Pon 06.12	Wto 07.12	Śro 08.12
	12:00			13:00				14:00	
Ale kino+ HD	Na wyciągnięcie 10:30 - 12:20	Utrata 12:20 - 12:45	Zimna wojna i kino 12:45 - 13:45			Hi, How are You 13:45 - 14:25		Psy 14:25 - 14:45	
TELE5 HD	Kabaretowe archiwum Mango 11:25 - 12:30		12:30 - 14:45						
P4 HD	Celeste 12:00 - 12:55			Przeboje wsze Mango 12:55 - 13:15		13:15 - 14:00		Telesprzedaż 14:00 - 15:40	
METRO	Dr House 2 11:35 - 12:35		Columbo 12:35 - 14:10			Usterka 6 14:10 - 14:40			
zoom	Cesar Millan: Zaklinacz psów 7 11:50 - 12:55			Zamieszkać w luksusie 12:55 - 14:00			Największe zagadki ś 14:00 - 14:30		
Nowa	Gliniarze 11:45 - 12:35		48h. Zaginieni 12:35 - 13:40			Świat według Kieł 13:40 - 14:05		Świat według Kieł 14:05 - 14:40	
COMEDY CENTRAL	Przyjaciele 5 12:00 - 12:30		Przyjaciele 5 12:30 - 13:00		Przyjaciele 5 13:00 - 13:30		Teoria wielkiego p 13:30 - 13:55		Teoria wielkiego podi Ter 13:55 - 14:25
EXTRA	Kabaret na żywo 10:35 - 12:30		Świat według Kiepski 12:30 - 13:00		Świat według Kiepski 13:00 - 13:30		Przyjaciele 4 13:30 - 14:00		Przyjaciele 4 14:00 - 14:30
Zimna wojna i kino 12:45 - 13:45 Ale kino+ HD									
Uznani filmoznawcy, m.in. Ian Nathan z magazynu "Empire", zastanawiają się nad tym, jak wielkie piętno na kinematografii lat 1947-1991 odcisnęła zimna wojna wraz ze wszystkimi swoimi polityczno-militarnymi przejawami. Analizują przy tym klisze filmowe z tamtych czasów - np. te wykorzystujące szpiegowskie gambity, nuklearne szantaże czy odwołujące się do zjawiska żelaznej kurtyny - a									
Wróć do menu		Zmień dzień		OK Oglądaj / Nagraj		i Pełny opis			

Po zaznaczeniu wybranego programu i naciśnięciu na pilocie przycisku  wyświetli się

- NAGRAJ TEN ODCINEK
- NAGRAJ WSZYSTKIE ODCINKI
- OGLĄDAJ NAGRANIE
- OGLĄDAJ KANAŁ
- WSTECZ



PRZEWODNIK PROGRAMOWY EPG

	Wto 30.11	Śro 01.12	Czw 02.12	Pią 03.12	Sob 04.12	Nie 05.12	Pon 06.12	Wto 07.12	Śro 08.12
Ale kino+ HD	Na wyciągnięciu	Utrata	Zimna wojna i kino				Hi, How are You		Psy
TELEP	Kabaretowe archiwum	Mango						Telesprzedaż	
P	Celeste								Usterka 6
METRO	Dr House 2		Colu						Największe zagadki ś
zoom	Cesar Millan: Zaklinacz psów 7								Świat według Kieps
Nowa	Gliniarze		48h. Z						Świat według Kieps
COMEDY CENTRAL	Przyjaciele 5		Przyjaciele						Teoria wielkiego p
EXTRA	Kabaret na żywo		Świat we						Teoria wielkiego podi Tec

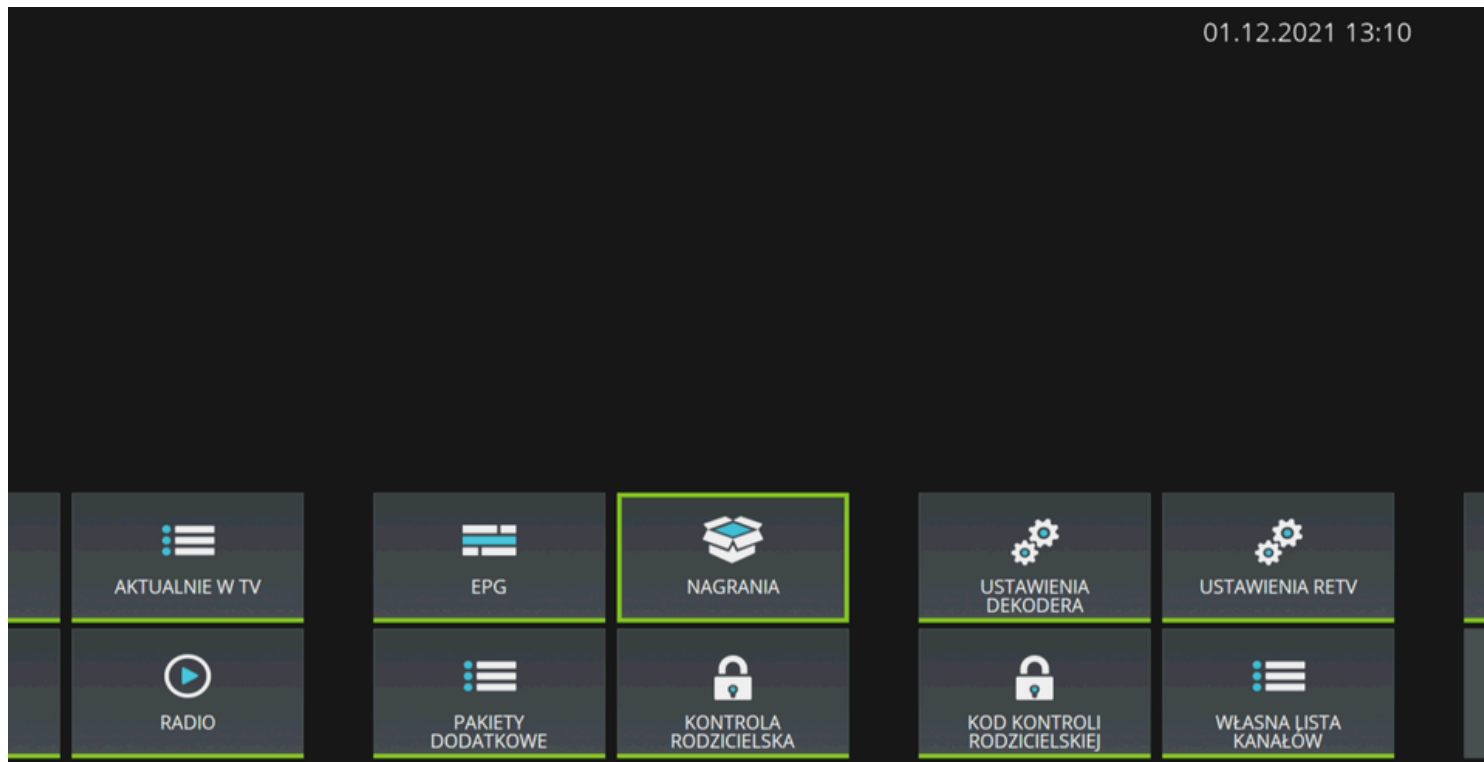
Zimna wojna i kino 12:45 - 13:45 Ale kino+ HD

Uznani filmoznawcy, m.in. Ian Nathan z magazynu "Empire", zastanawiają się nad tym, jak wielkie piętno na kinematografii lat 1947-1991 odcisnęła zimna wojna wraz ze wszystkimi swoimi polityczno-militarnymi przejawami. Analizują przy tym klisze filmowe z tamtych czasów - np. te wykorzystujące szpiegowskie gambity, nuklearne szantaże czy odwołujące się do zjawiska żelaznej kurtyny - a

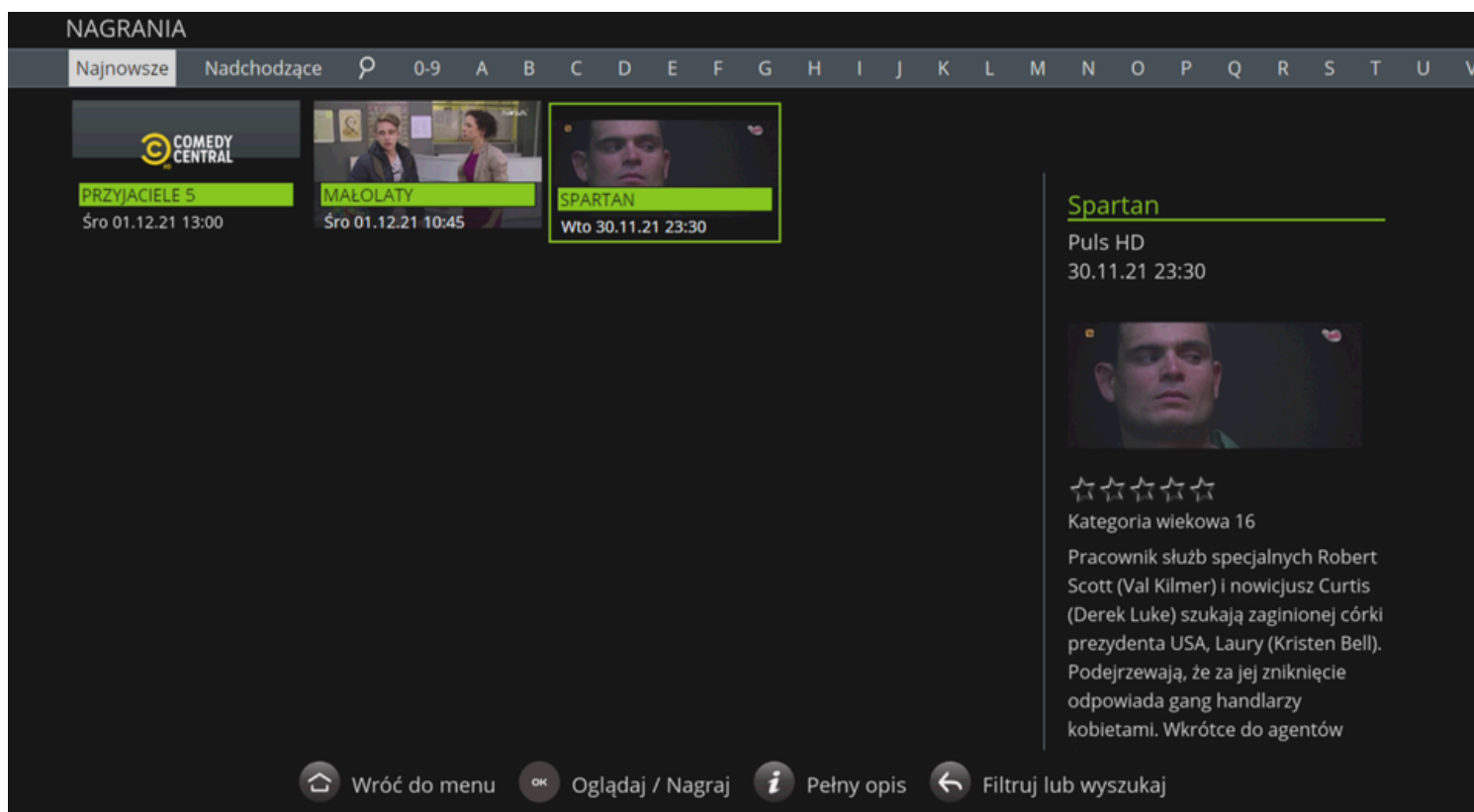
Wróć do menu Zmień dzień OK Oglądaj / Nagraj i Pełny opis

Nagrania

NAGRANIA - miejsce, w którym zebrane są nagrane programy.

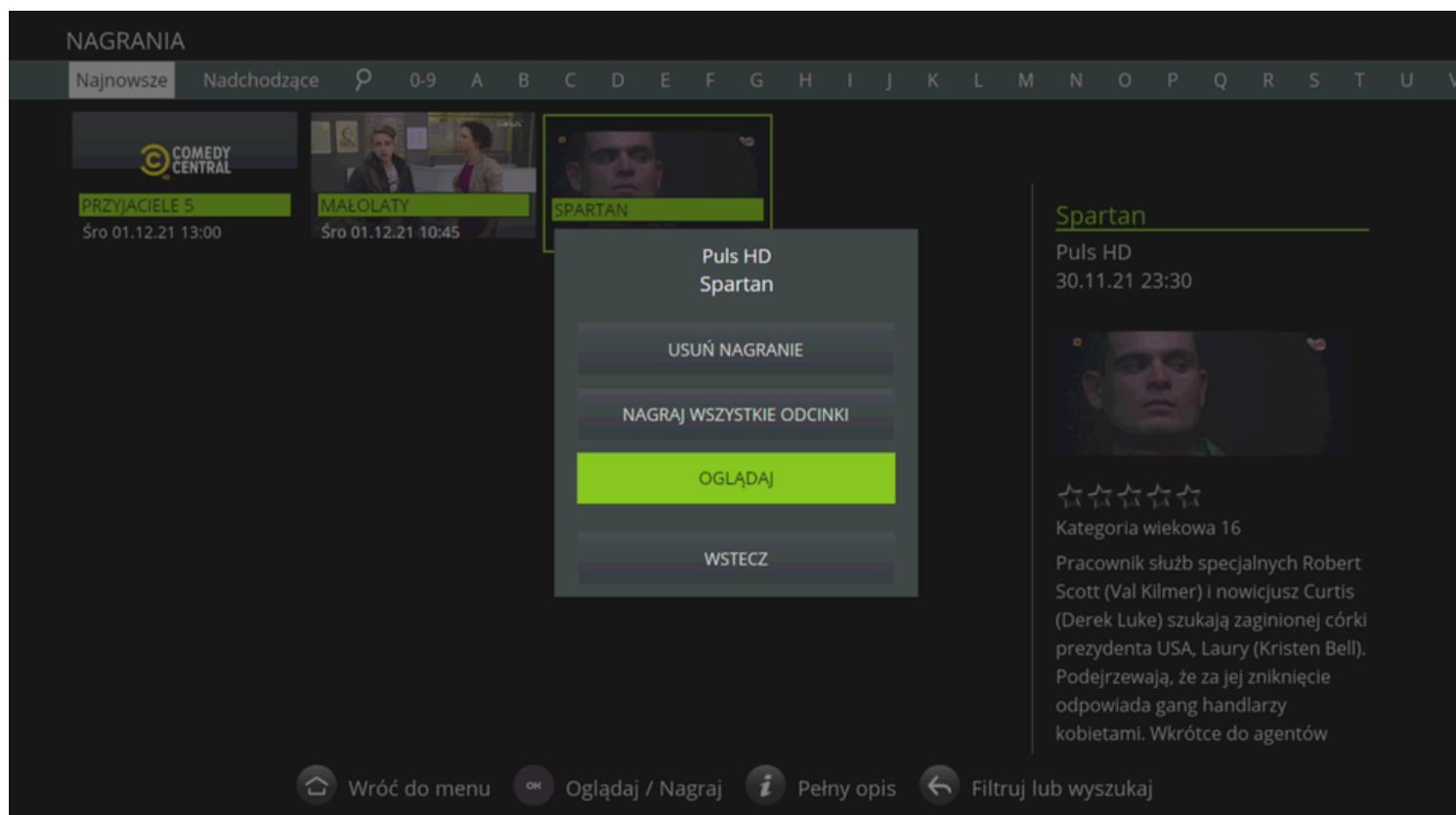


Po naciśnięciu na pilocie przycisku **OK** wyświetli się lista naszych nagrań.



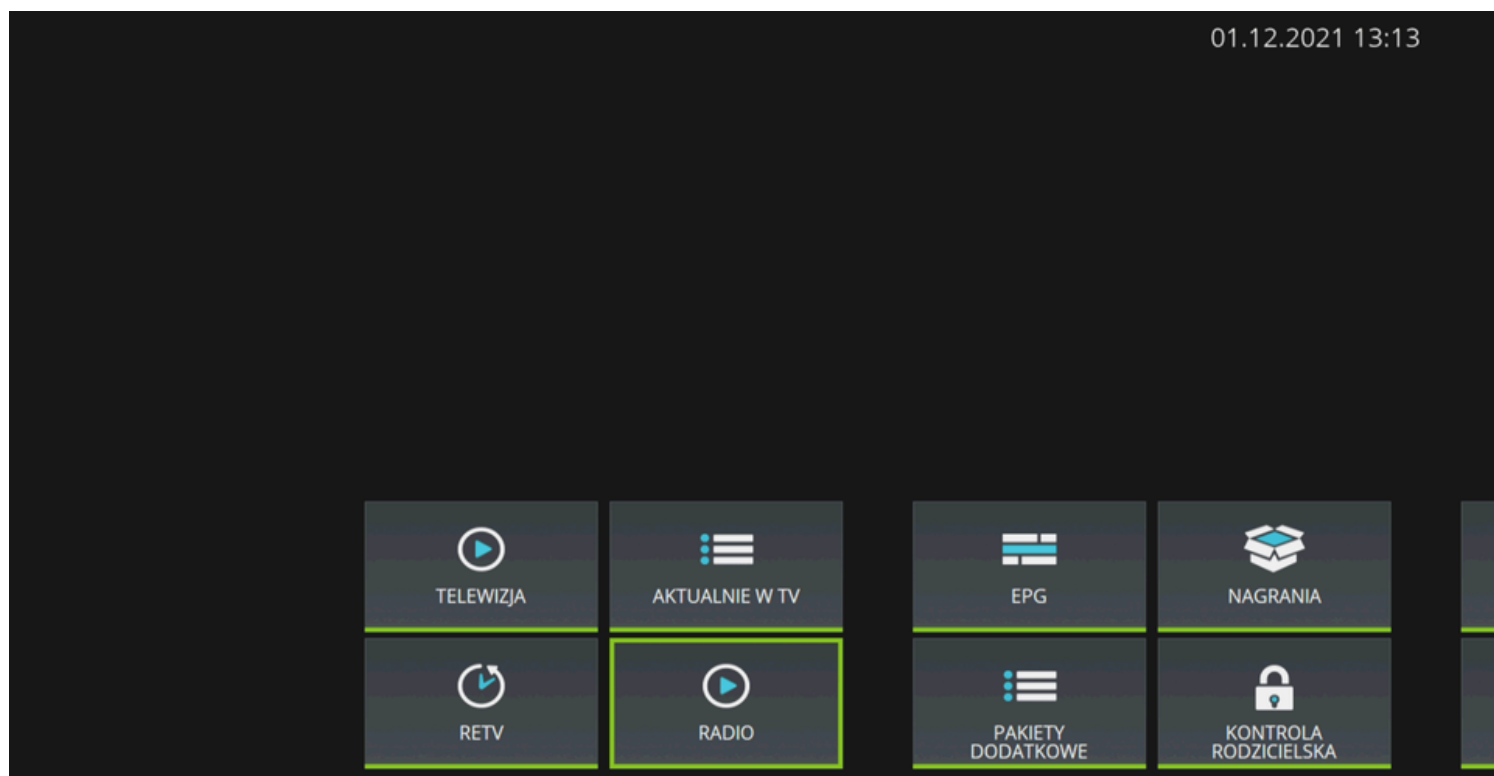
Po zaznaczeniu wybranego nagrania i naciśnięciu na pilocie przycisku **OK** wyświetli się menu, w którym możemy wybrać:

- USUŃ NAGRANIE
- NAGRAJ WSZYSTKIE ODCINKI
- OGLĄDAJ
- WSTECZ

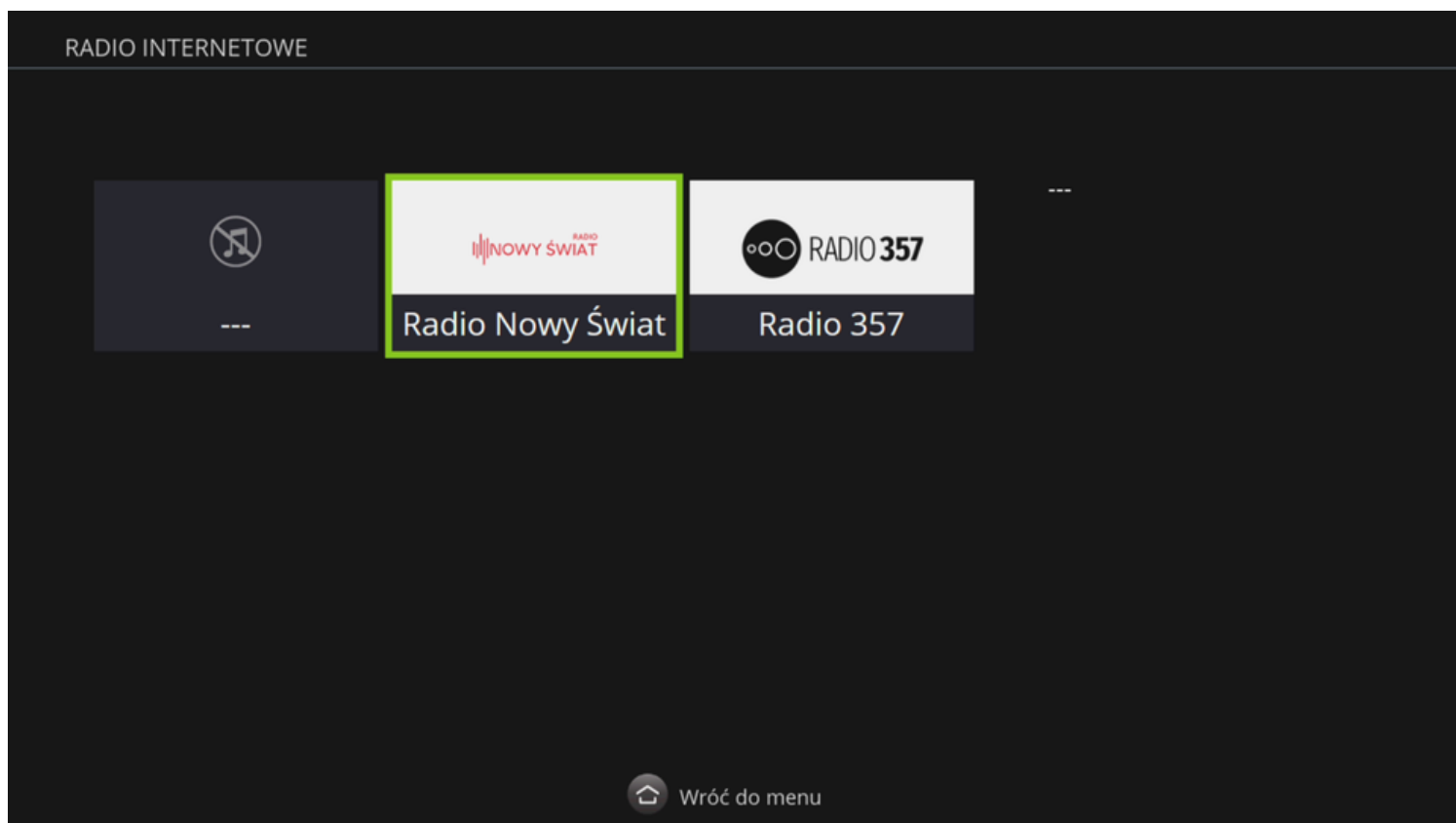


Radio

RADIO INTERNETOWE - umożliwia słuchanie stacji radiowych.



Po naciśnięciu na pilocie przycisku **OK** wyświetli się lista dostępnych stacji radiowych.



WŁASNA LISTA KANAŁÓW

WŁASNA LISTA KANAŁÓW - możesz dodawać lub usuwać kanały przyciskając przycisk **OK**.
Możesz zmienić kolejność kanałów, naciskając LEWO lub PRAWO na pilocie (przyciski funkcyjne).

Możesz również ustawić pozycję kanału używając klawiszy numerycznych.

Po ustawieniu własnej listy kanałów, nowe kanały, które dojdą nie zostaną do niej przypisane i należy je ustawić samodzielnie.

WŁASNA LISTA KANAŁÓW

- 1 TVP1 HD
- 2 TVP2 HD
- 3 TVN HD
- 4 Polsat HD
- 6 Puls HD
- 7 TVN 7 HD
- 9 TVS HD
- 10 TVN 24 HD
- 11 TVN 24 Biznes i Świat HD
- 12 HGTV HD
- 13 Polsat News HD
- 14 Polsat News 2
- 15 TVP info HD
- 16 Puls 2 HD

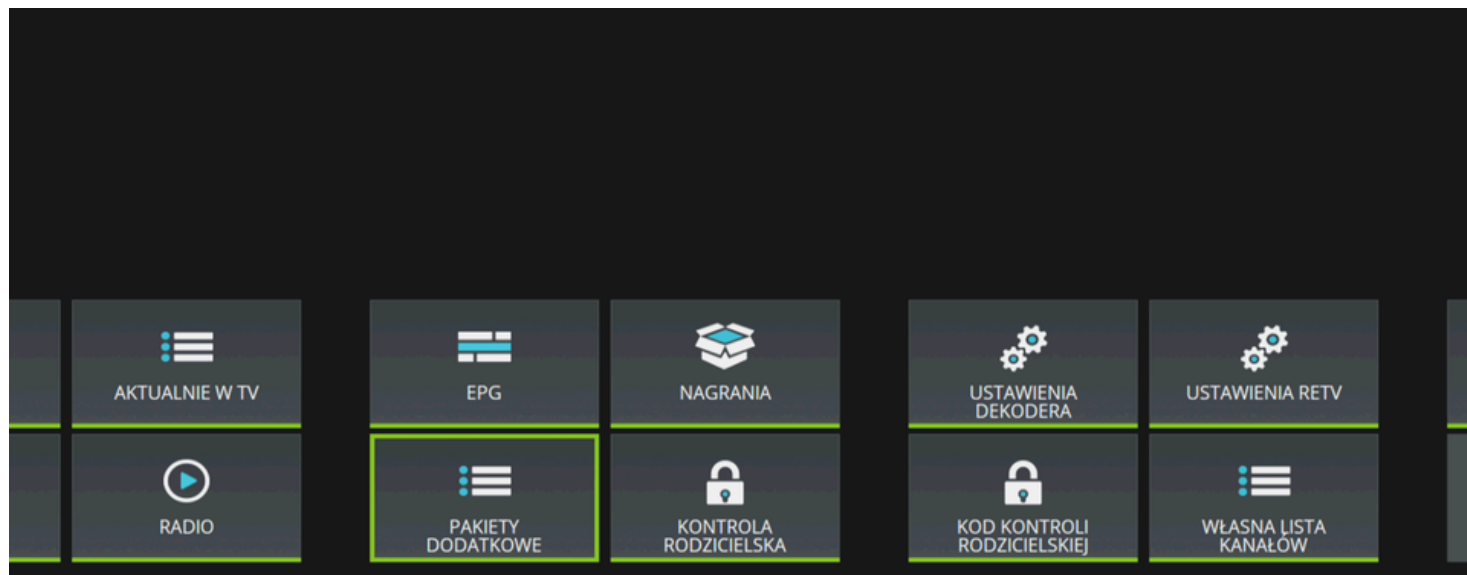
Możesz dodawać lub usuwać kanały przyciskając OK.
Możesz zmienić kolejność kanałów, naciskając LEWO and PRAWO na pilocie.
Możesz również ustawić pozycję kanału używając klawiszy numerycznych.

WSTECZ RESETOWANIE ZAPISZ

Wróć do menu

Pakiety dodatkowe

PAKIETY DODATKOWE - w tym miejscu możesz kupić dodatkowe pakiety. Każdy pakiet zawiera krótki opis, cenę oraz ofertę programową.



Po naciśnięciu na pilocie przycisku **OK** wyświetli się lista dostępnych pakietów i kanałów dodatkowych. Wykupione pakiety mają znaczek **✓**

PAKIETY DODATKOWE

<input checked="" type="checkbox"/> Leon Plus rozszerzony pakiet leon go, tu na pewno znajdziesz coś dla siebie	0.00 zł / miesiąc
<input checked="" type="checkbox"/> Discovery (umowa czas nieokreślony) Idealny pakiet dla ludzi ciekawych świata	9.90 zł / miesiąc
<input checked="" type="checkbox"/> Mega Świetne kanały dla każdego członka rodziny	9.90 zł / miesiąc
Pakiet kanałów Canal+ Select 6 dodatkowych kanałów premium	63.00 zł / miesiąc
<input checked="" type="checkbox"/> Pakiet kanałów Canal+ Prestige 8 dodatkowych kanałów premium	69.00 zł / miesiąc

Leon Plus
rozszerzony pakiet leon go, tu na pewno znajdziesz coś dla siebie

ZAKUP - żeby kupić dany pakiet, należy zaznaczyć go i nacisnąć **OK** następnie przejść na pole "KUP" i wcisnąć **OK** na pilocie. Zamówienie należy potwierdzić poprzez wpisanie kodu PIN (kod ustawiony samodzielnie lub domyślny kod 1234).

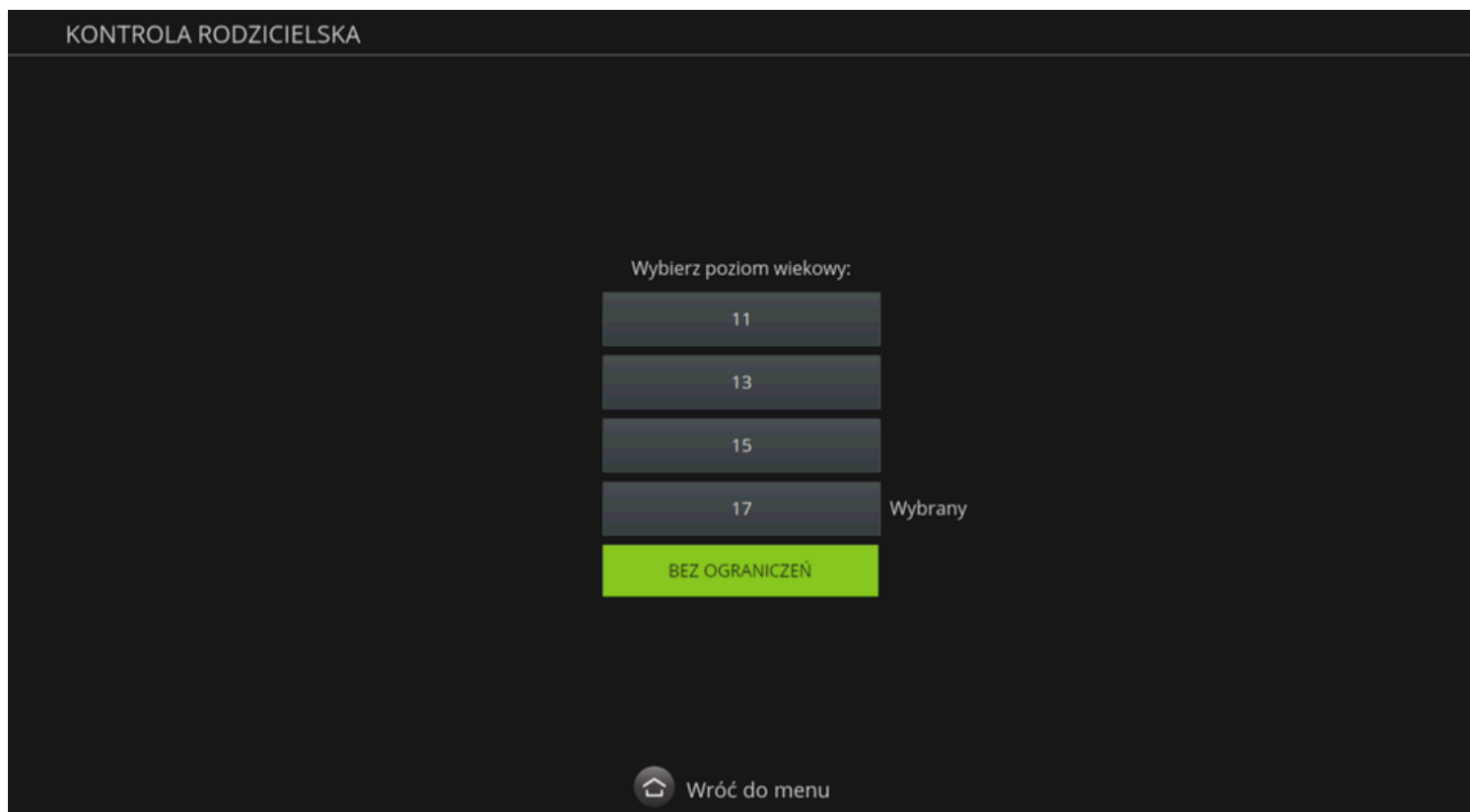
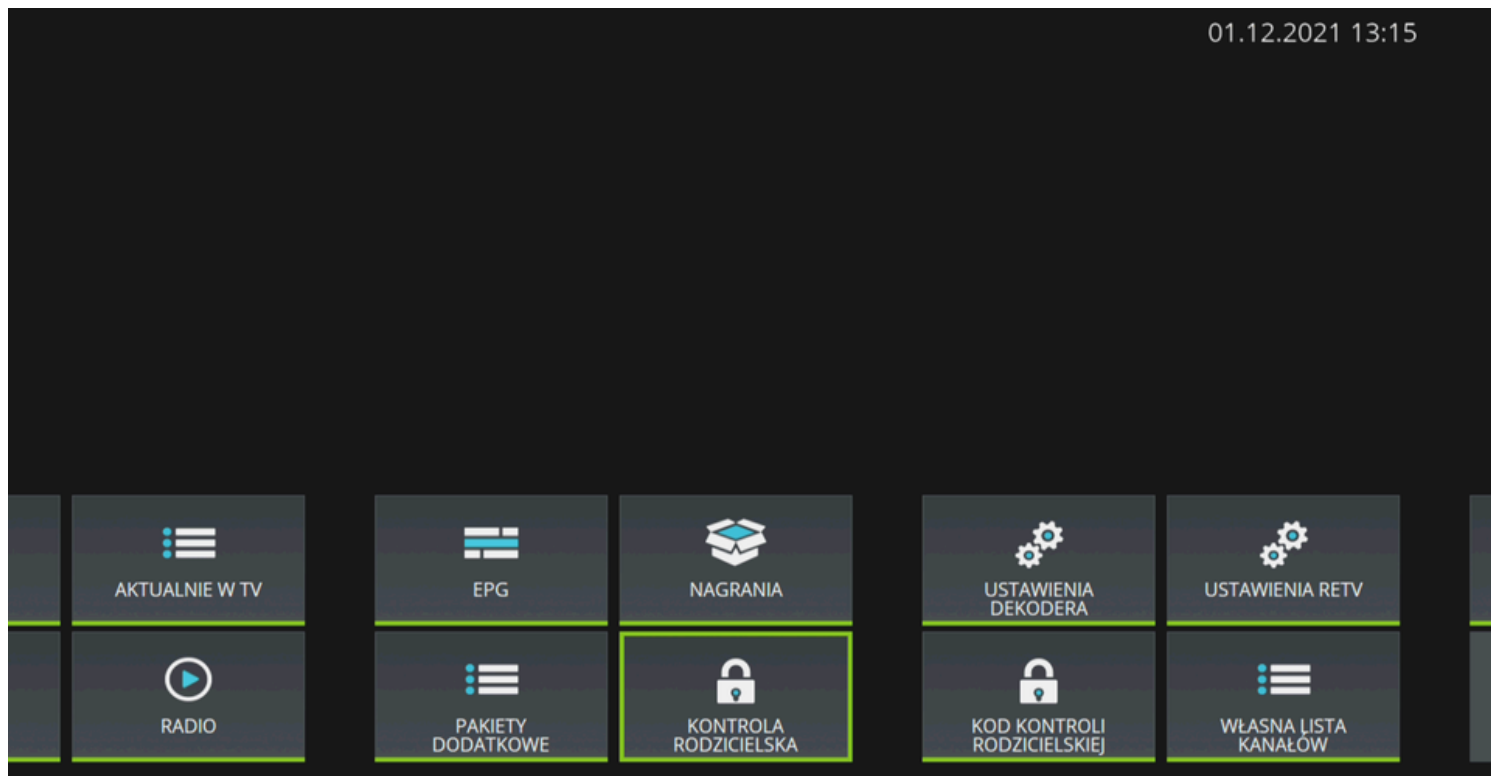
Do 30 minut po zakupie przychodzi potwierdzenie na maila lub sms (jeśli są podane). Za usługę płaci się w kolejnym miesiącu (1-go za poprzedni miesiąc; pierwszy miesiąc jest wliczany proporcjonalnie)

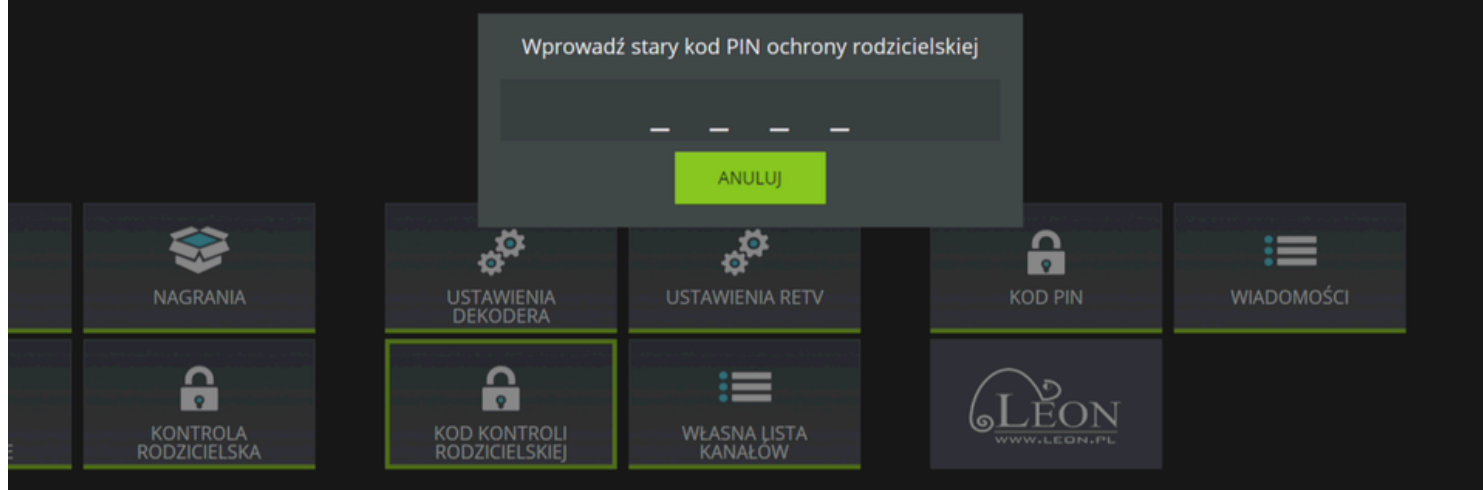
Aby zrezygnować z pakietu należy skontaktować się z Biurem Obsługi Klienta.

Kontrola rodzicielska

KONTROLA RODZICIELSKA - daje możliwość ustawienia blokady programu ze względu na wiek. Wybór poziomu wiekowego z listy zatwierdzamy poprzez naciśnięcie przycisku **OK** na pilocie. Zmianę trzeba potwierdzić poprzez wpisanie kodu PIN.

W każdej chwili można zmienić kod PIN kontroli rodzicielskiej, w trakcie zmiany trzeba najpierw wpisać aktualny kod PIN.

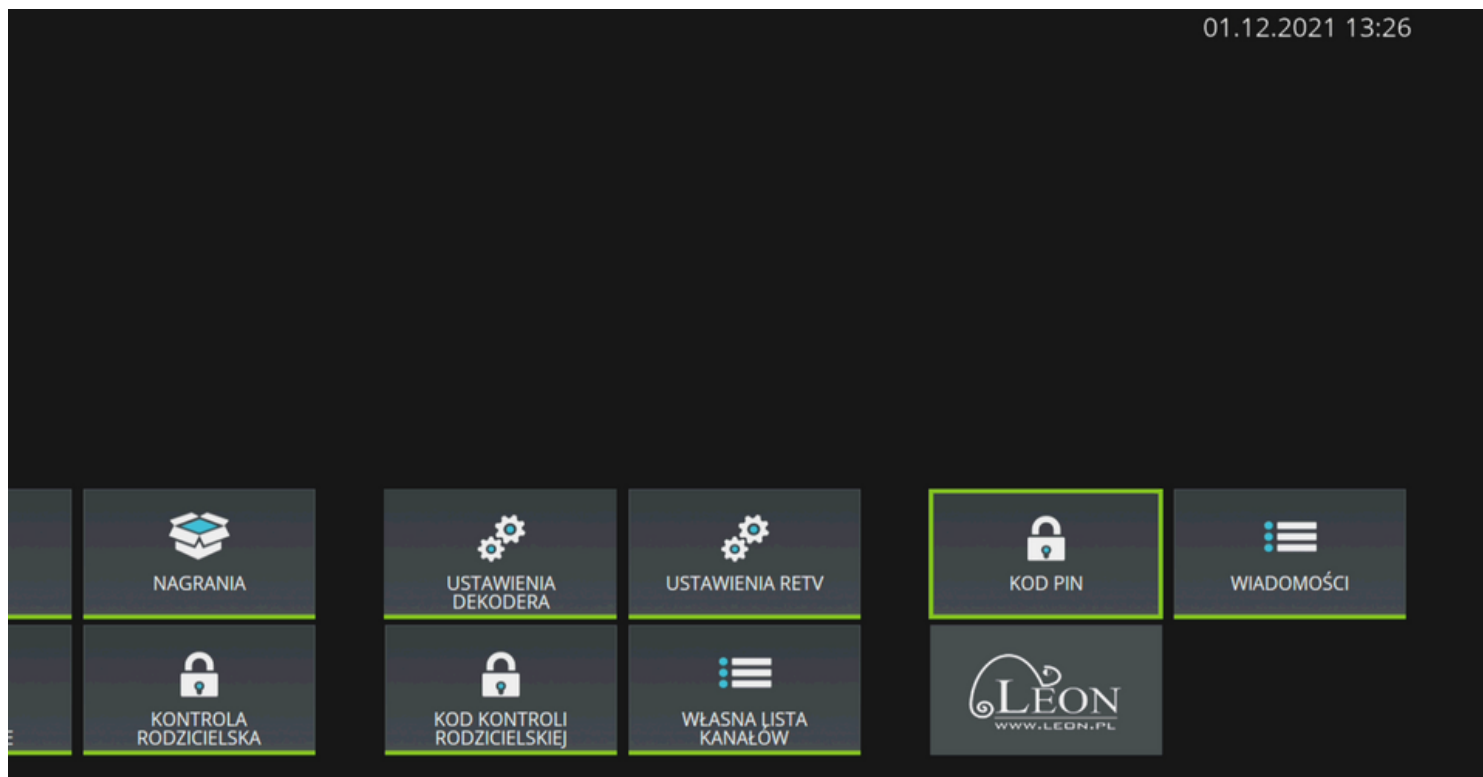




KOD PIN

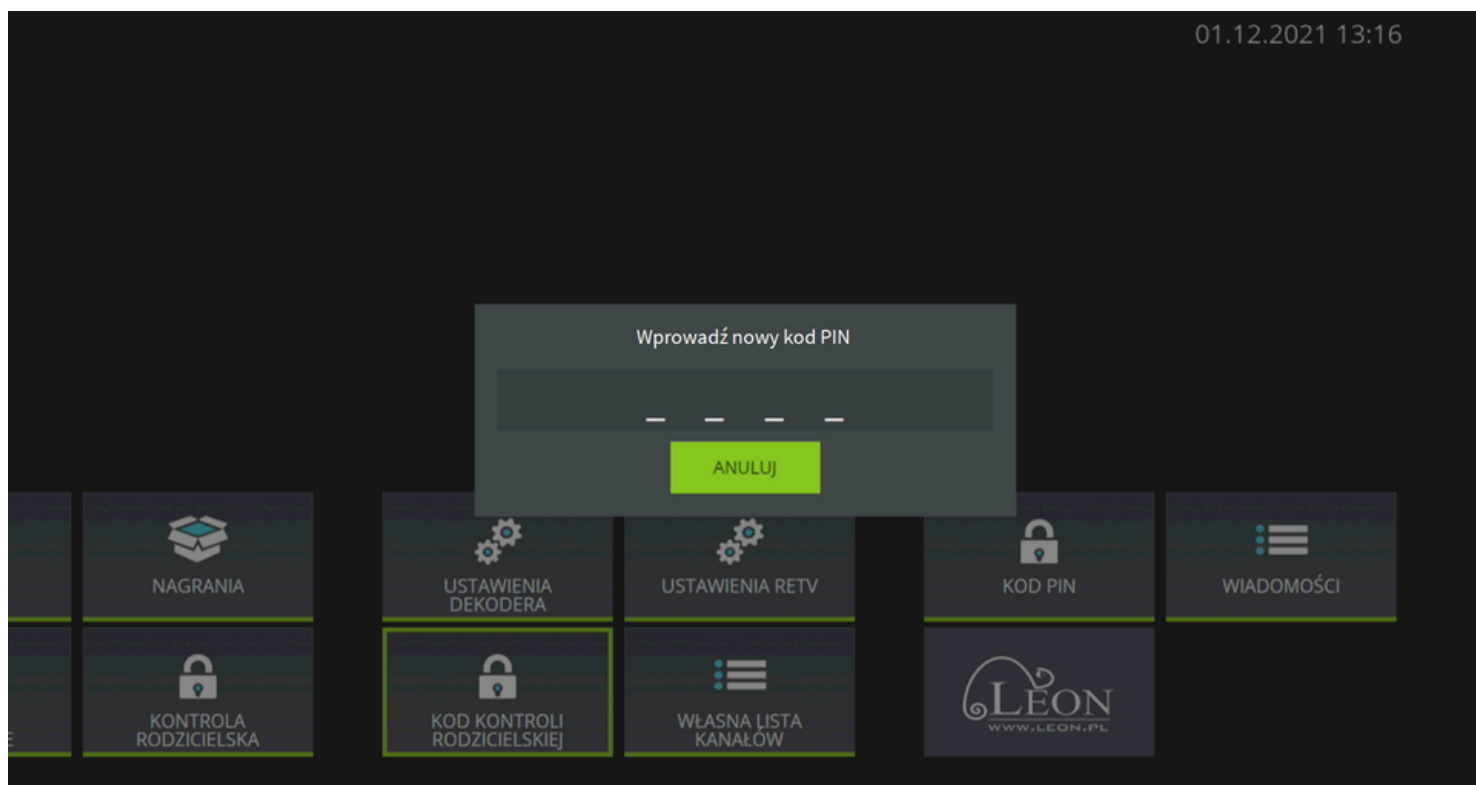
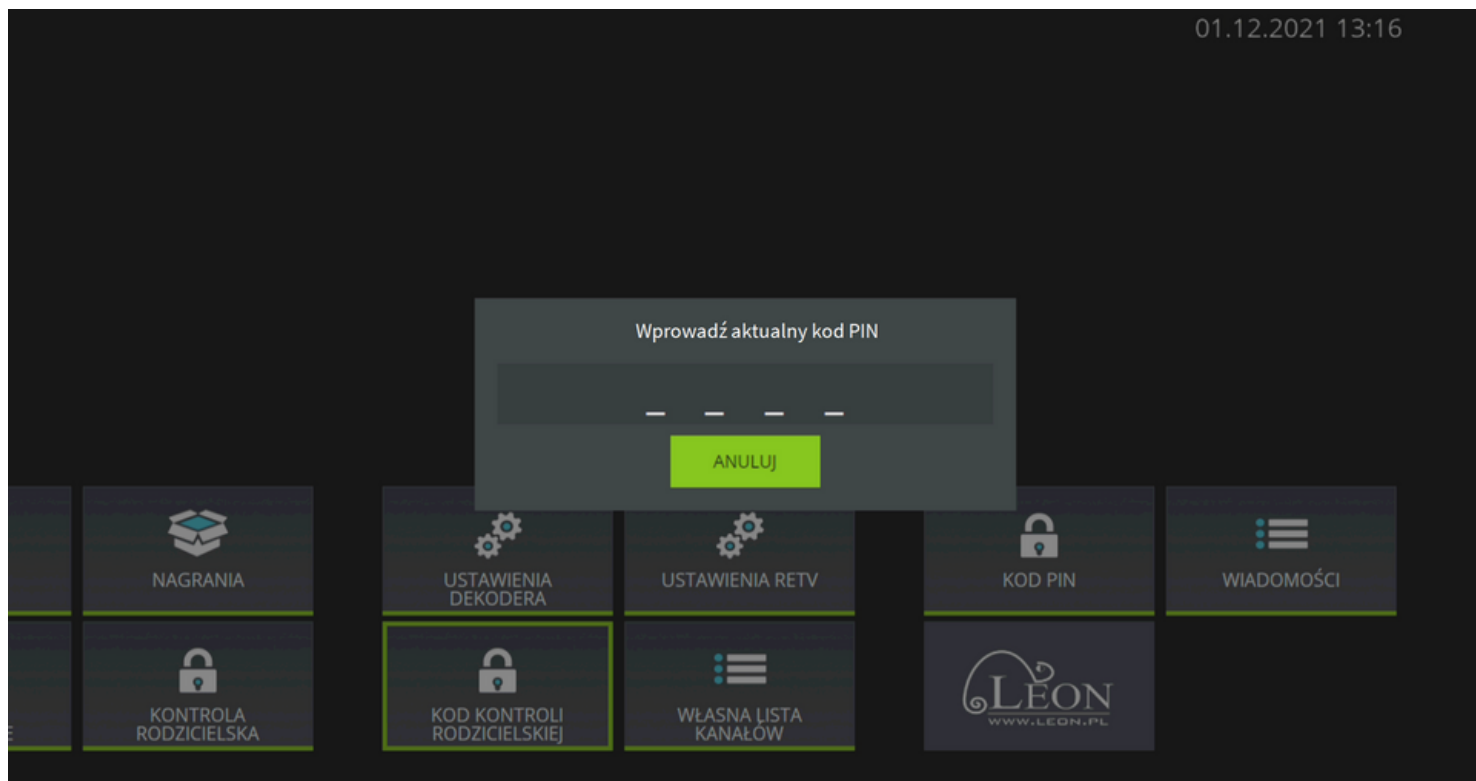
Kod PIN - wybierając menu KOD PIN możemy zmienić kod PIN.

W każdej chwili można zmienić kod PIN, w trakcie zmiany trzeba najpierw wpisać aktualny kod PIN.



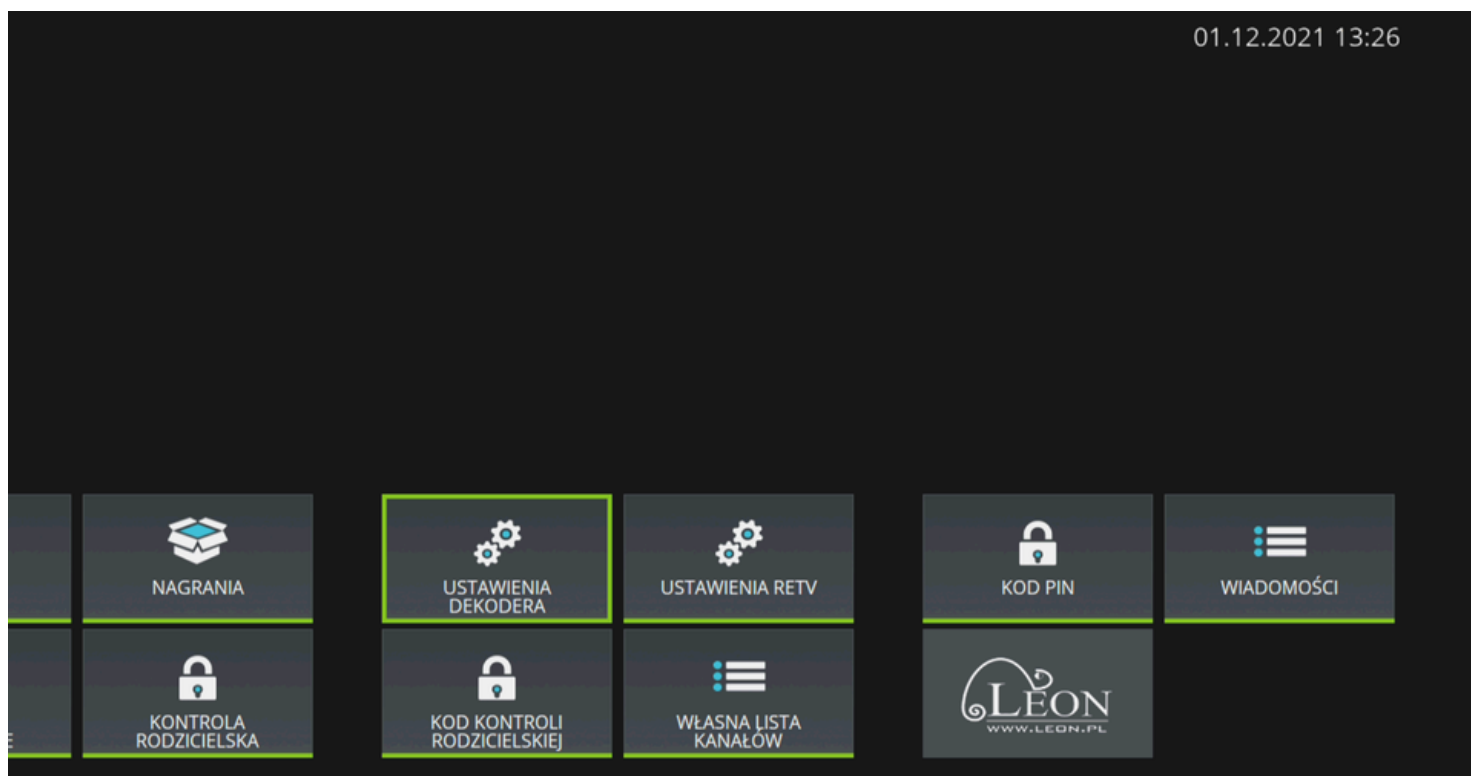
Domyślny kod PIN to 1234

W celu zapewnienia właściwej ochrony zalecana jest zmiana domyślnego kodu PIN na własną kombinację czterech cyfr, która nie będzie znana dzieciom i trudna do odgadnięcia.

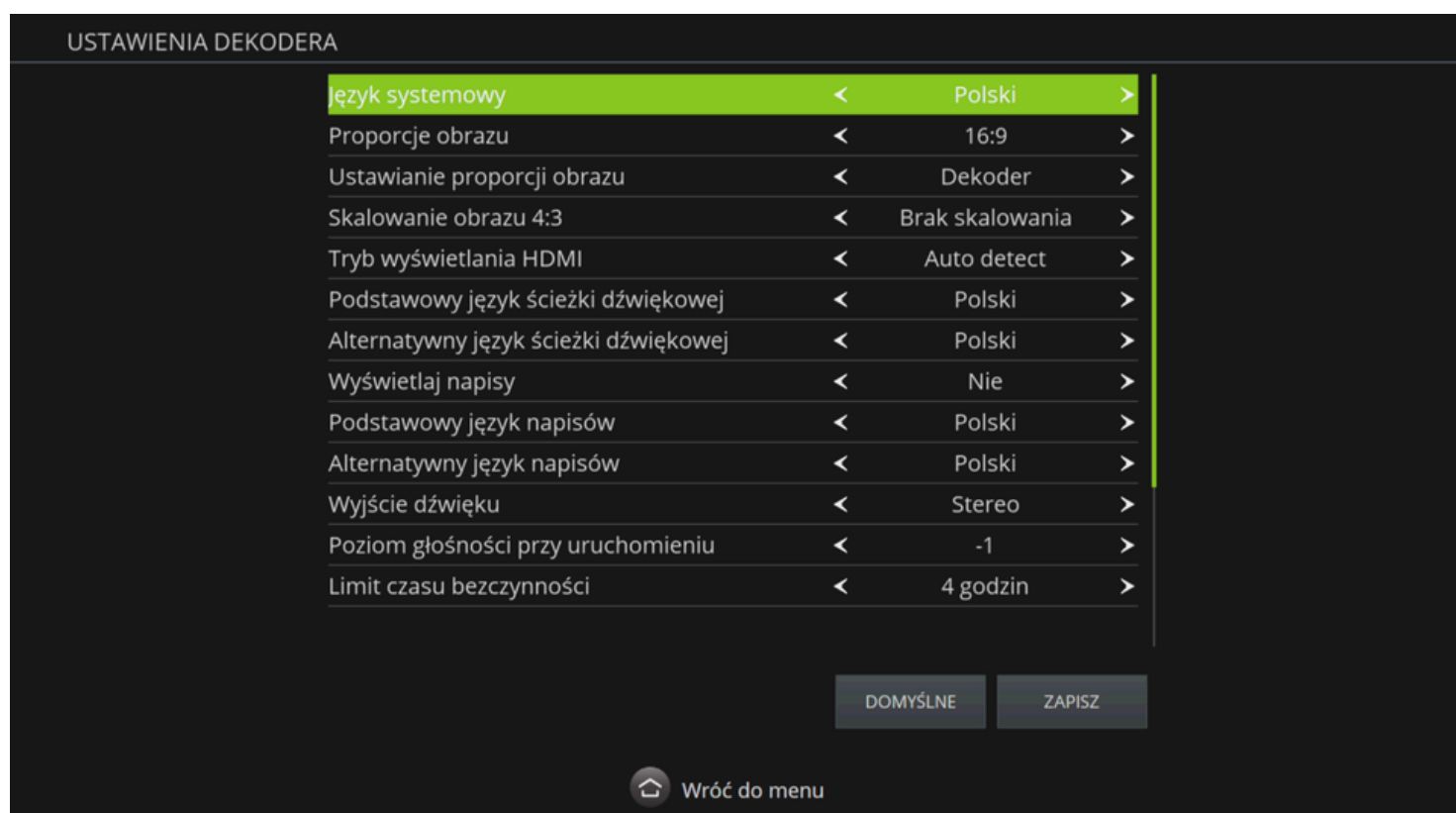


USTAWIENIA DEKODERA

USTAWIENIA DEKODERA - w tym miejscu możemy zmieniać ustawienia dekodera według własnych preferencji.



Po menu poruszamy się przyciskami nawigacji na pilocie. Zatwierdzamy naciskając przycisk **OK** będąc na polu ZAPISZ.



USTAWIENIA DEKODERA

Podstawowy język ścieżki dźwiękowej	<	Polski	>
Alternatywny język ścieżki dźwiękowej	<	Polski	>
Wyświetlaj napisy	<	Nie	>
Podstawowy język napisów	<	Polski	>
Alternatywny język napisów	<	Polski	>
Wyjście dźwięku	<	Stereo	>
Poziom głośności przy uruchomieniu	<	-1	>
Limit czasu bezczynności	<	4 godzin	>
Skrót czerwonego przycisku	<		>
Skrót zielonego przycisku	<		>
Skrót żółtego przycisku	<		>
Skrót niebieskiego przycisku	<		>
Przycisk EPG	<		>

DOMYŚLNE

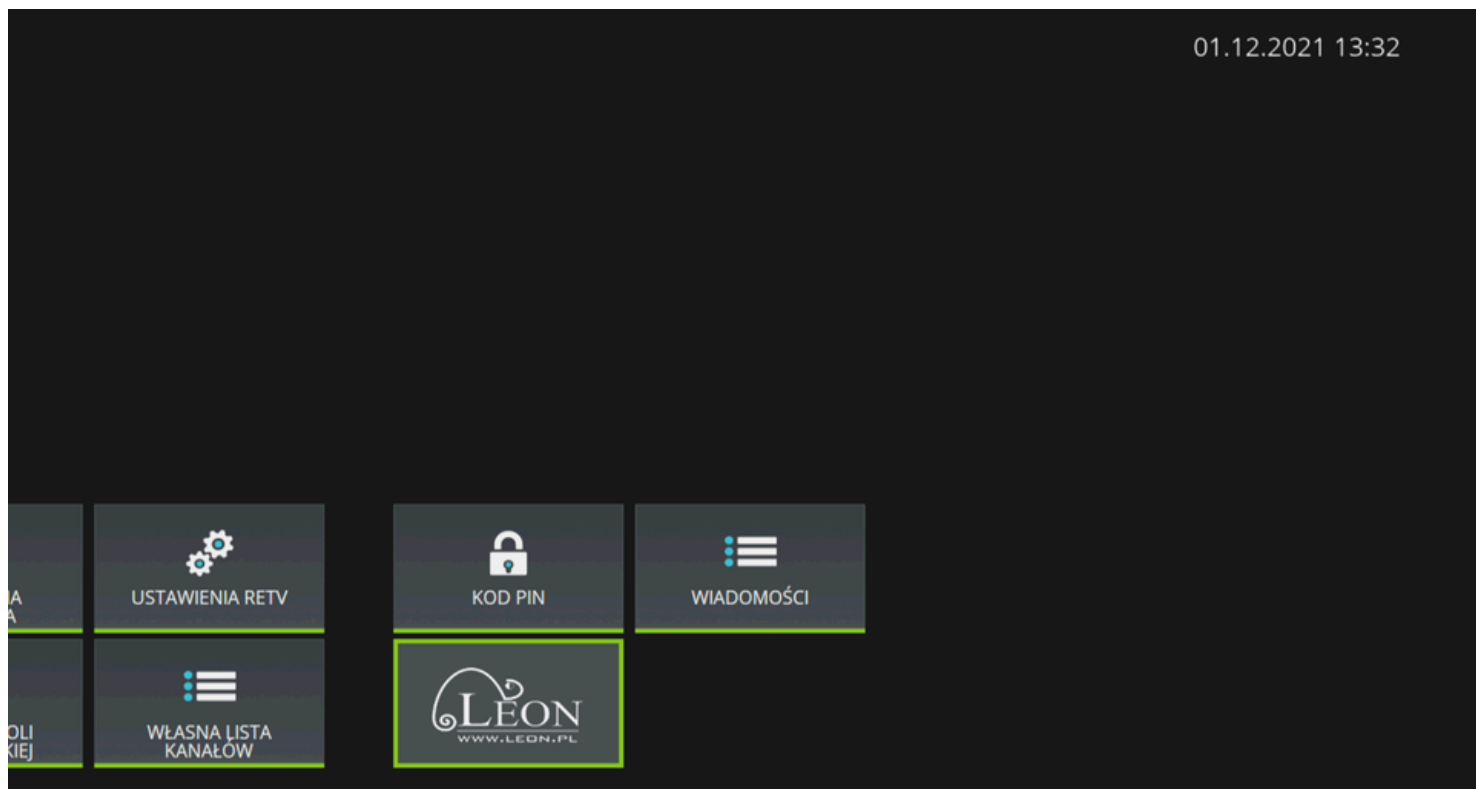
ZAPISZ



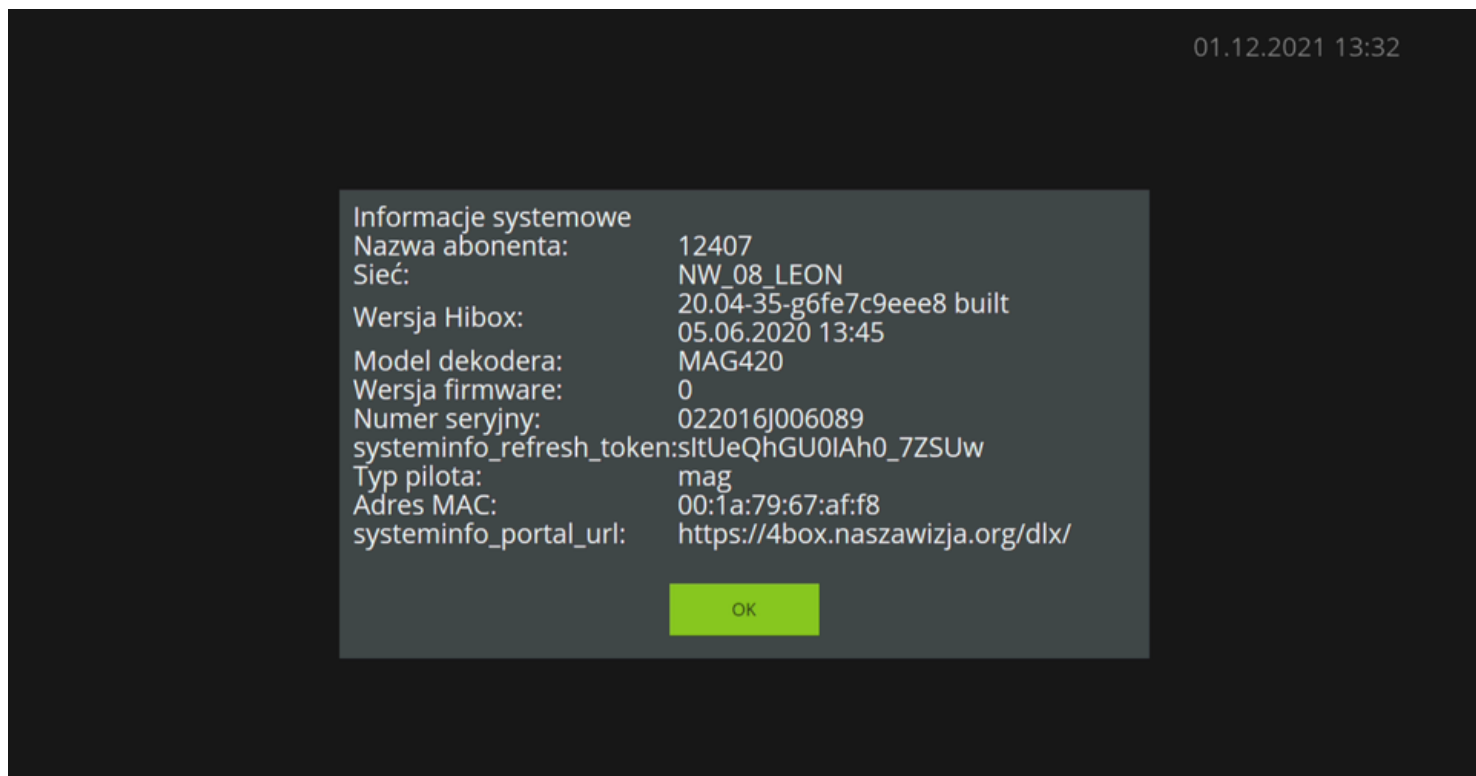
Wróć do menu

INFORMACJE SYSTEMOWE

Informacje systemowe - wyświetla podstawowe informacje diagnostyczne.



Po naciśnięciu na pilocie przycisku **OK** na zaznaczonym kafelku z logo LEON wyświetli się lista informacji systemowych.



Funkcja



Instrukcja obsługi

ReTV umożliwia ponowne odtworzenie programu telewizyjnego, który był emitowany do 7 dni wstecz - bez ustawienia za każdym razem funkcji nagrywania.

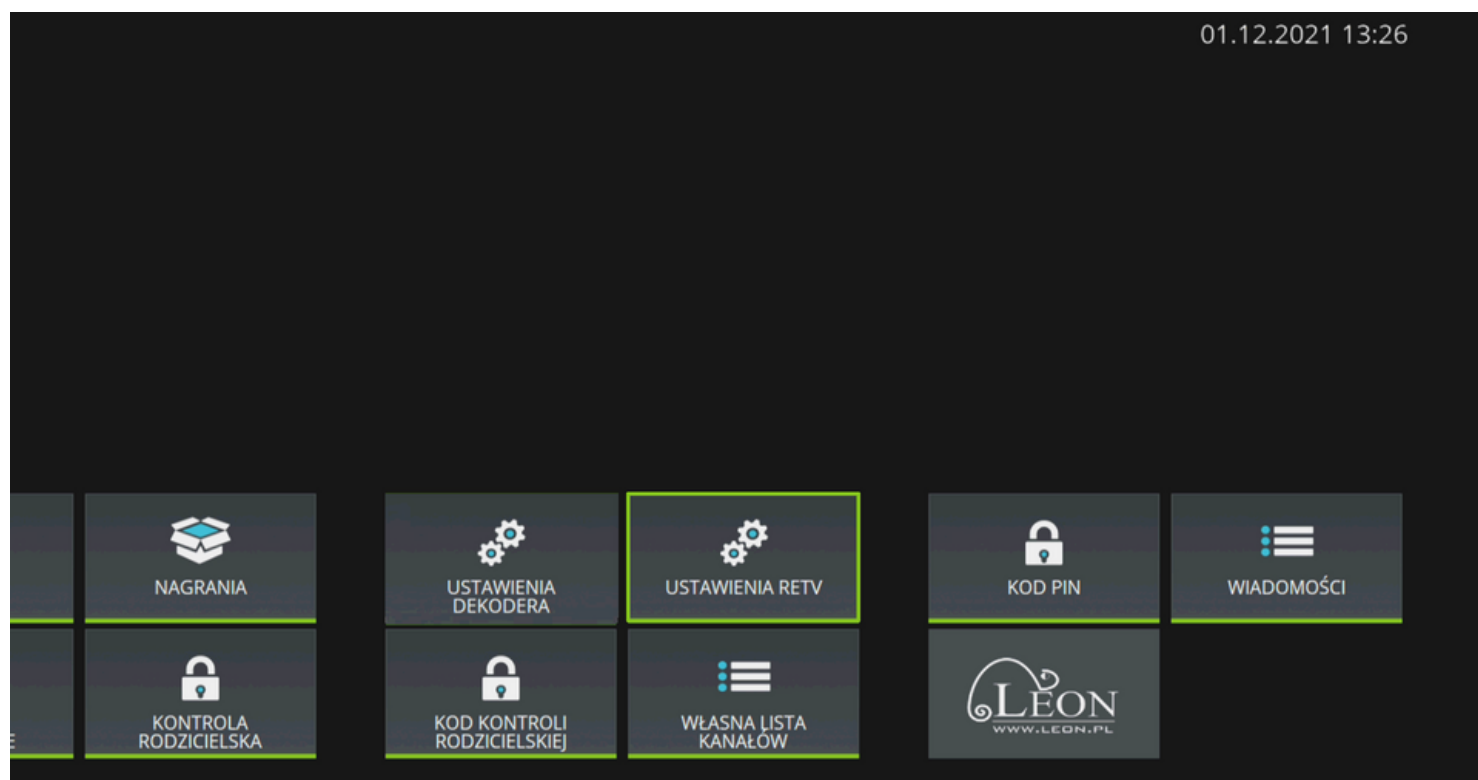
ReTV jest dostępne dla większości kanałów w Telewizji Leon.

Ustawienie funkcji ReTV



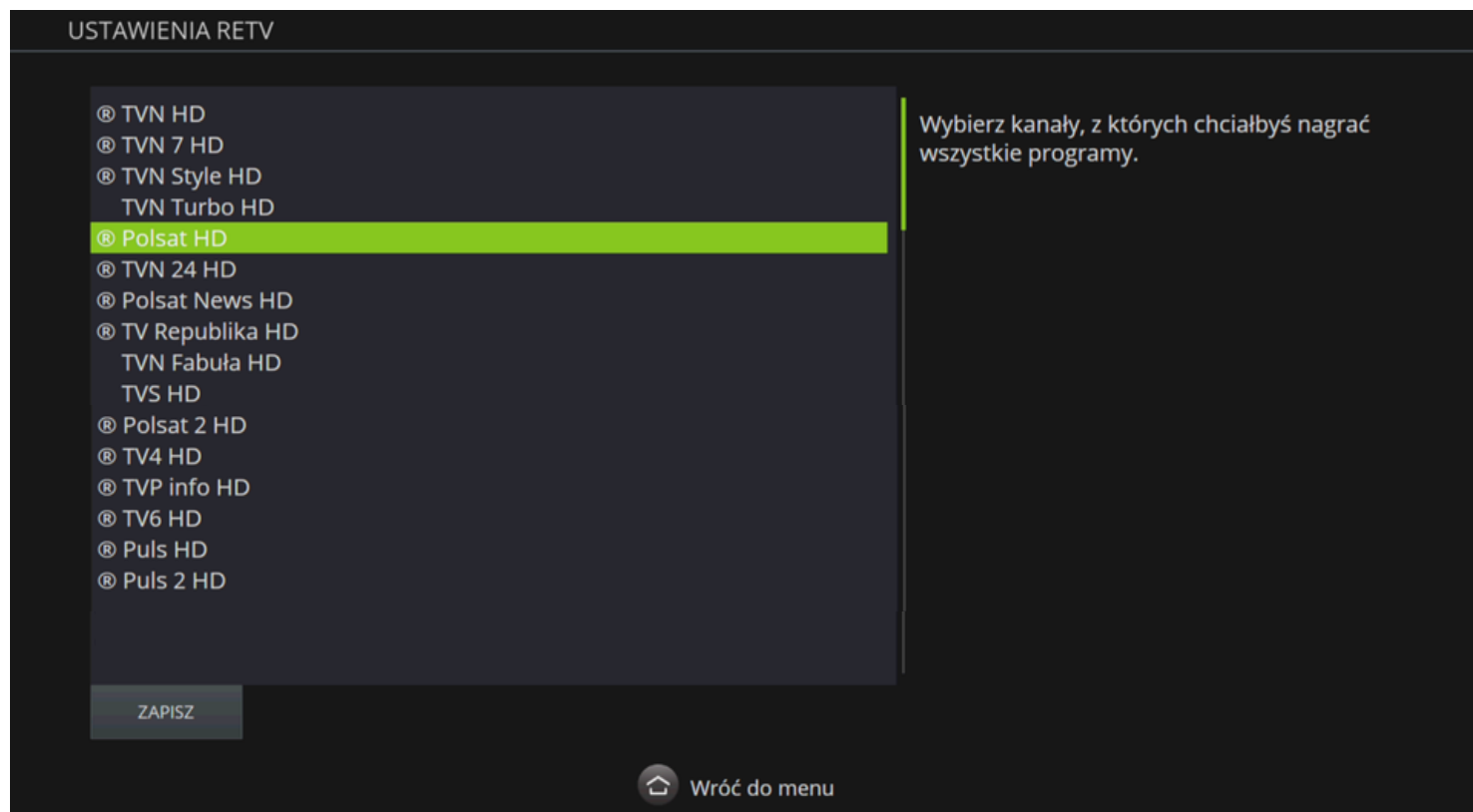
1. Naciśnij przycisk  na pilocie dekodera.

2. Przejdź do opcji USTAWIENIA ReTV i naciśnij  na pilocie.

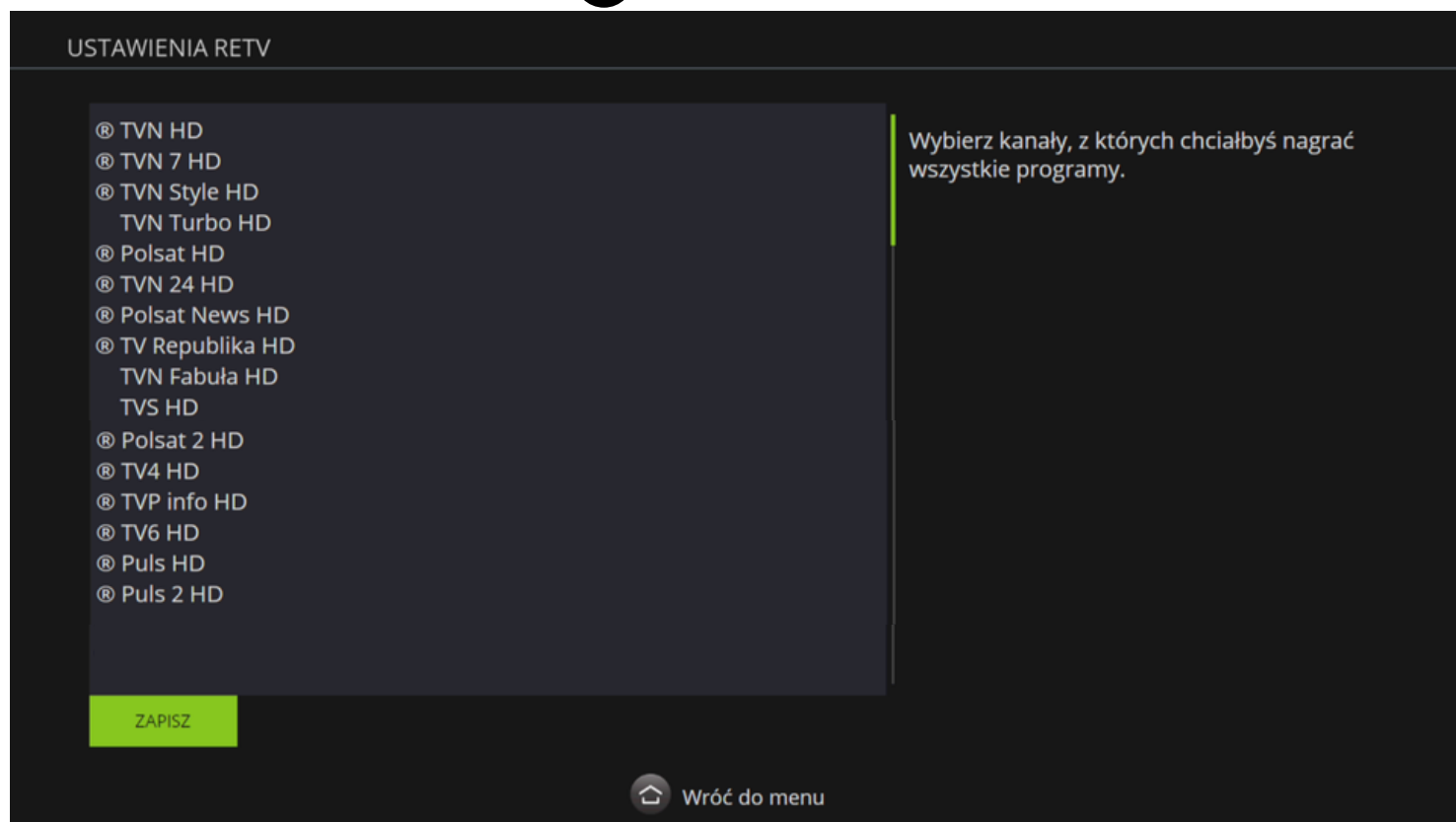


3. Wskaż, które kanały mają mieć włączoną funkcję RETV. Najedź na dany kanał i naciśnij **OK** na pilocie.

Przy wybranych kanałach pojawi się znaczek ® - oznacza on, że dla tego kanału działa funkcja RETV.



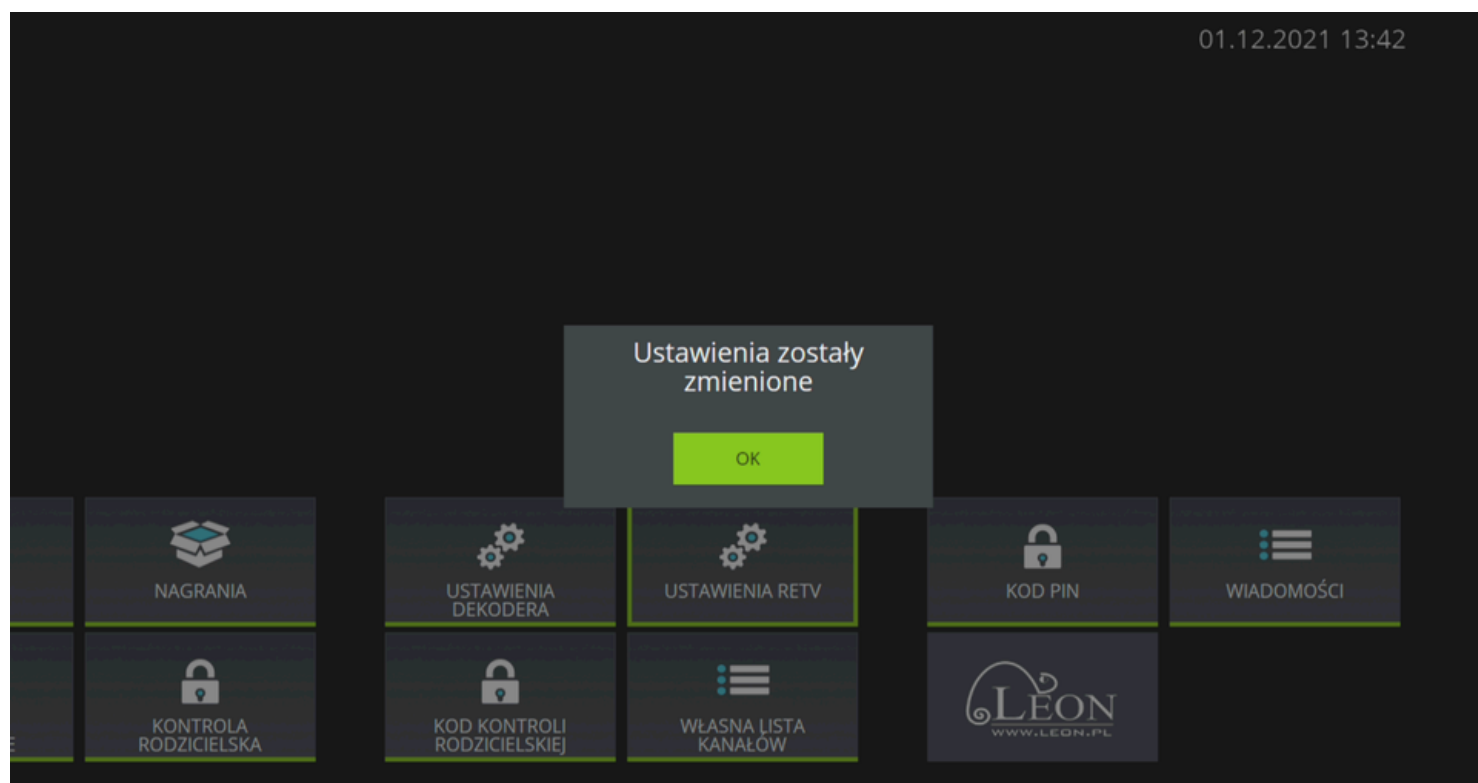
4. Po zaznaczeniu wybranych kanałów, wciśnij przycisk **OK** na pilocie - na zielono podświetli się pole ZAPISZ. Naciśnij **OK** żeby zatwierdzić.



5. Potwierdź ustawienia naciskając **OK** na pilocie.

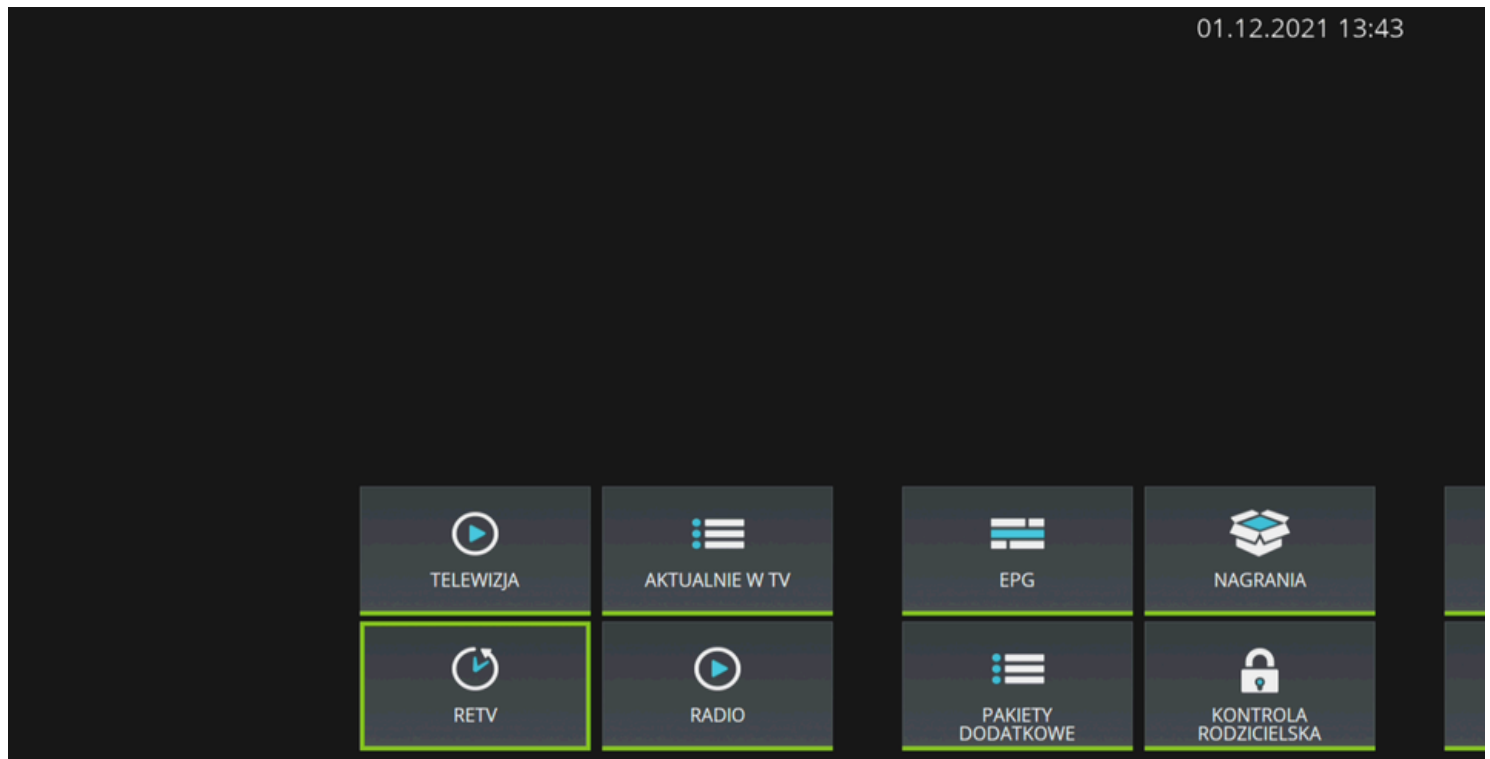
Od tego momentu wybrane kanały zostają zapamiętane i możesz do nich wracać.

Funkcja działa do 7 dni wstecz, np. jeśli dla kanału TVN włączysz ReTV w dniu 1 września, to przez 7 kolejnych dni, będziesz mógł oglądać wszystko co było emitowane w TVN od 1 września.

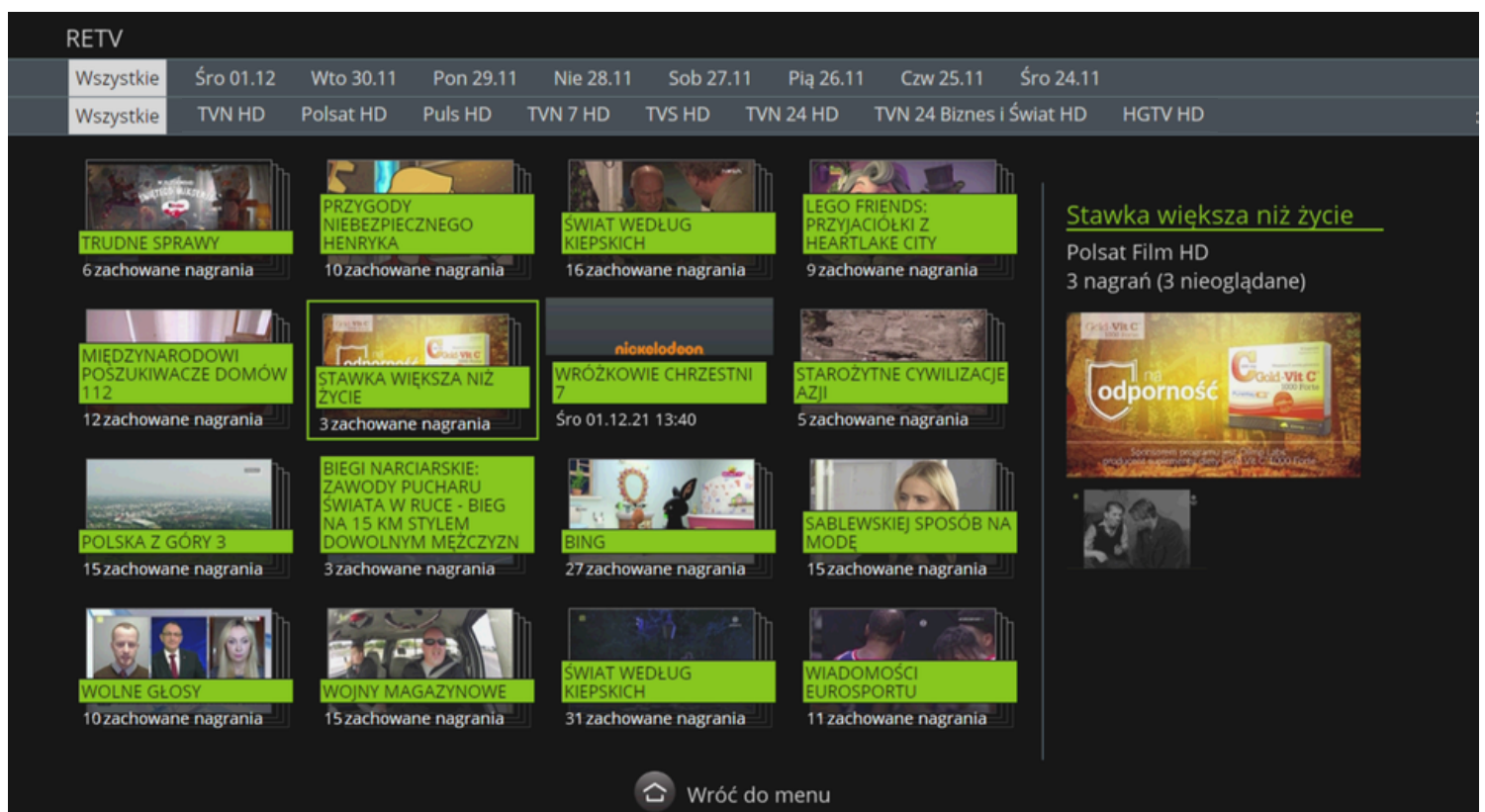


Korzystanie z funkcji ReTV

1. Przejdź do opcji RETV i naciśnij **OK** na pilocie dekodera.



2. Pojawi się lista wszystkich dostępnych programów, które były wyemitowane. Możesz przeglądać wszystkie programy, lub z wybranego dnia czy kanału.



3. Po wybraniu programu i naciśnięciu **OK** pojawi się menu, możesz:

- nagrać ten odcinek
- nagrać wszystkie odcinki
- oglądać wybrany program
- oglądając możesz dowolnie przewijać
- cofnąć się do wyboru programu

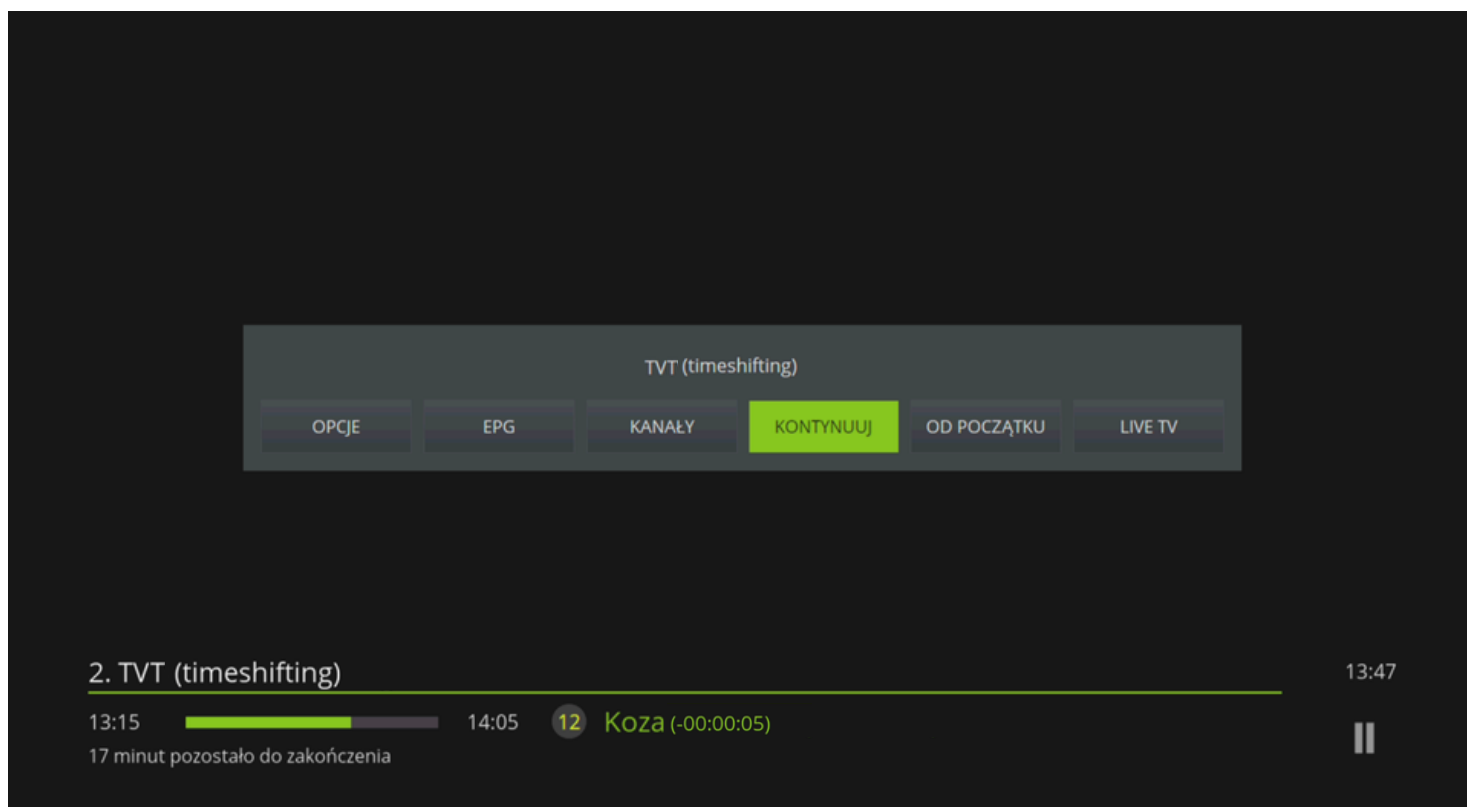
The screenshot shows the RETV TV interface. At the top, there are navigation tabs for days of the week (Śro 01.12, Wto 30.11, Pon 29.11, Nie 28.11, Sob 27.11, Pią 26.11, Czw 25.11, Śro 24.11) and channels (Wszystkie, TVN HD, Polsat HD, Puls HD, TVN 7 HD, TVS HD, TVN 24 HD, TVN 24 Biznes i Świat HD, HGTV HD). The main content area displays a grid of program thumbnails. A central modal menu is open for the program 'Wróżkowie chrzestni 7' by Nickelodeon. The menu options are: 'NAGRAJ TEN ODCINEK', 'NAGRAJ WSZYSTKIE ODCINKI', 'OGLĄDAJ' (highlighted in green), and 'WSTECZ'. To the right of the menu, a detailed view of the program is shown, including the title 'Wróżkowie chrzestni 7', the channel 'Nickelodeon', the date and time '01.12.21 13:40', a star rating of 4.5, the age category 'Kategoria wiekowa 7', a synopsis in Polish, and a duration of 'Czas trwania: 31 minut'. At the bottom of the screen, there is a home icon and the text 'Wróć do menu'.

Funkcja Timeshift

Funkcja Timeshift pozwala na zatrzymanie programu w dowolnym momencie, po zatrzymaniu możesz wrócić do oglądania od miejsca zatrzymania lub wrócić do początku programu.

Żeby działała funkcja Timeshift, program musi mieć włączoną funkcję RETV.

Aby włączyć Timeshift (zatrzymać program) naciśnij na pilocie przycisk 



Po włączeniu funkcji Timeshift program zatrzyma się, wyświetli się również menu, w którym możemy wybrać:

- OPCJE - po wejściu w opcje mamy do wyboru: Nagraj ten odcinek, Nagraj Wszystkie odcinki, Anuluj)
- EPG - przejście do Elektronicznego Przewodnika po programach
- KANAŁY - przejście do listy kanałów
- KONTYNUUJ - konytnuowanie oglądania od zatrzymanego momentu
- OD POCZĄTKU - oglądanie programu od początku
- LIVE TV - oglądanie "na żywo"

Co zrobić, jeśli coś nie działa?

1. Sprawdź wszystkie kable - czy są poprawnie podłączone, czy nie są uszkodzone i czy nie wysunęły się z gniazda.
2. Sprawdź telewizor - czy jest ustawiony na wyświetlanie sygnału z odpowiedniego źródła.
3. Wyłącz dekodery z prądu i podłącz ponownie.
4. Sprawdź baterie w pilocie (po wciśnięciu przycisku na pilocie lampka na dekodery powinna mignąć).
5. W razie potrzeby skontaktuj się z Biurem Obsługi Klienta.

Biura Obsługi Klienta

Rybnik

ul. Kilińskiego 33d

Poniedziałek - Środa - 8.00 - 16.00

Czwartek - 8.00 - 18.00

Piątek - 8.00 - 16.00

Wodzisław Śląski

ul. Leszka 57

Poniedziałek - Środa - 8.00 - 16.00

Czwartek - 8.00 - 18.00

Piątek - 8.00 - 16.00

Żory

ul. Okrężna 3/112

Poniedziałek - Środa - 10.00 - 16.00

Czwartek - 12.00 - 18.00

Piątek - 10.00 - 16.00

Zadzwoń (+48) 32 440 8000

Napisz biuro@leon.pl

